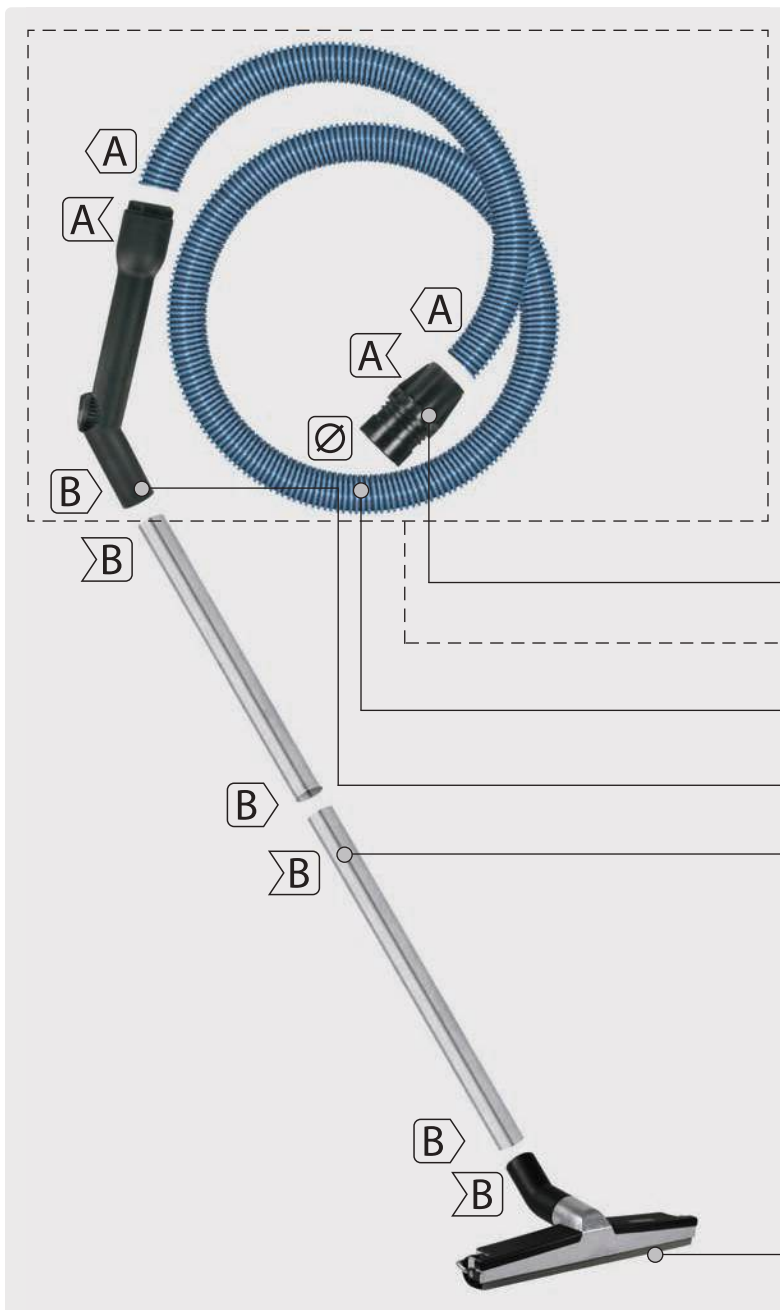




Bodendüsen	541-542, 544
Car Wash Saugerschläuche.....	547
Dichtung	560
Elektrogeräteadapter.....	545
Fugendüsen-Aufnahme.....	546
Gummimuffen	540
Kohlebürsten	560
Luftfiltereinsätze für Reinigungsgeräte	549-550
Luftfiltereinsätze Zuordnung für Reinigungsgeräte	551-556
Motorabdeckung.....	560
Muffen Kesselseite	539
Ölbeständige Saugerschläuche	546
PVC-Muffen	540
Reduzierstücke.....	545
Saugerfilter	569
Saugerschläuche	539
Saugerschwenkarm easywash365+®	546
Saugerturbinen	556-560
Saugerturbinen Motorenzuordnung	561-568
Saugertüten	570-577
Saugerzubehör elektrisch leitfähig	548
Saugrohre	540
Schläuche konfektioniert	538
Schlauchverbinder	545
Turbinenkabel	560
Weitere Bodendüsen	543
Zubehör für Scheuersaugmaschinen	569
Zubehör für Sprüh-Ex-Sauger	569



S	A	= DN 32		
F	R	H	P	= DN 38
L	M	T	= DN 50	

B	= 35 mm
G	= 45 mm
O	= 58 mm

- Muffe Kesselseite
- Schlauch konfektioniert
- Saugerschläuche
- Muffe Zubehör (PVC / Gummi)
- Saugrohre

A x A
A ✓ A
A x A
B ✓ B
A x B
B x B

Bodendüsen

Schläuche konfektioniert



(265 054 + 263 253)

R+M Nr.	↔	DN	Ø	S
263 240	2 m	32	58 mm	32 mm



(265 054 + 263 653)

R+M Nr.	↔	DN	Ø	B
263 640	2 m	32	58 mm	35 mm



(265 053 + 264 051)

R+M Nr.	↔	DN	Ø	H	G
264 040	2,5 m	38	58	38	45



(265 055 + 265 051)

R+M Nr.	↔	DN	Ø	O	M
265 040	2 m	50	58	58	50


Symbole ↔ Länge Ø Durchmesser in mm DN Nennweite in mm TYP Typ

Muffen Kesselseite



Ghibli

R+M Nr.	∅	∇F
264 054	49 mm	38 mm



R+M Nr.	∅	∇F
264 055	49 mm	38 mm



R+M Nr.	∅	∇A
265 054	58 mm	32 mm



R+M Nr.	∅	∇L
265 055	58 mm	50 mm



R+M Nr.	∅	∇F
265 053	58 mm	38 mm

Saugerschläuche

Schwarz

- 25 °C - + 60 °C



R+M Nr.	TYP	DN	Außen ∅	↔
262 548 20	A	25 mm	32,0 mm	20 m
263 648 20	A	32 mm	40,0 mm	20 m
263 548 20	A	35 mm	43,3 mm	20 m
264 048 *	F	38 mm	47,0 mm	1 - 20 m
264 048 20	F	38 mm	47,0 mm	20 m
265 048 *	L	50 mm	60,0 mm	1 - 20 m
265 048 20	L	50 mm	60,0 mm	20 m

Grau

- 25 °C - + 60 °C



R+M Nr.	TYP	DN	Außen ∅	↔
263 645 *	A	32 mm	40,0 mm	1 - 20 m
263 645 20	A	32 mm	40,0 mm	20 m
264 045 *	F	38 mm	47,0 mm	1 - 20 m
264 045 20	F	38 mm	47,0 mm	20 m
265 045 *	L	50 mm	60,0 mm	1 - 20 m
265 045 20	L	50 mm	60,0 mm	20 m

Silber


- 25 °C - + 60 °C



R+M Nr.	TYP	DN	Außen ∅	↔
262 549 20 **	A	25 mm	32,0 mm	20 m
262 749 20		27 mm	34,5 mm	20 m
263 249 20	A	32 mm	40,0 mm	20 m
263 649 20	A	36 mm	44,3 mm	20 m
264 049 20	F	38 mm	47,0 mm	20 m
265 049 20	L	50 mm	60,0 mm	20 m

Blau

- 25 °C - + 60 °C



R+M Nr.	TYP	DN	Außen ∅	↔
264 047 20	F	38 mm	47,0 mm	20 m

Schwarz elektrisch leitfähig


- 50 °C - + 60 °C. 10⁶ Ω/m elektrisch leitfähig



R+M Nr.	TYP	DN	Außen ∅	↔
262 548 30	A	25 mm	33,0 mm	30 m
263 646 30	A	32 mm	40,5 mm	30 m
264 046 30	F	38 mm	48,0 mm	30 m
265 046 30	L	50 mm	61,0 mm	30 m

EVA Silber - blau

- 45 °C - + 65 °C



R+M Nr.	TYP	DN	Außen ∅	↔
263 660 01* **	A	35 mm	42,4 mm	1 - 30 m
263 660 30 **	A	35 mm	42,4 mm	30 m
264 060 01 *	F	38 mm	47,6 mm	1 - 30 m
264 060 30	F	38 mm	47,6 mm	30 m
265 060 01 *	L	50 mm	60,0 mm	1 - 30 m
265 060 30	L	50 mm	60,0 mm	30 m

Braun

- 20 °C - + 120 °C (kurzzeitig bis + 150 °C)



Öl- und temperaturbeständig

R+M Nr.	TYP	DN	Außen ∅	↔
263 644 *		36 mm	44,7 mm	1 - 20 m
263 644 20	A	36 mm	44,7 mm	20 m
265 044 *	A	50 mm	61,0 mm	1 - 25 m
265 044 25	L	50 mm	61,0 mm	25 m

** Restposten
* Meterware

PVC-Muffen



R+M Nr.		Ø
263 250	A 32 mm S 32 mm	32 mm
263 650	A 32 mm B 36 mm	35 - 36 mm



R+M Nr.	F	Ø
264 052	38 mm	45 mm



R+M Nr.	F	Ø
264 050	38 mm	58 mm



R+M Nr.	A	Ø	TYP
263 658	32 mm	58 mm	
265 030	32 mm	58 mm	antistatisch



R+M Nr.	L	Ø
265 050	50 mm	58 mm

Griff mit Regulierung



R+M Nr.			
263 253	A 32 mm	S 32 mm	
263 653	A 32 mm	B 35 mm	
263 653 1	A 32 mm	B 36 mm	
264 053	F 38 mm	G 45 mm	

Gummimuffen



R+M Nr.	F	H	G
264 051	38 mm	38 mm	45 mm



R+M Nr.	L	O	M
265 051	50 mm	58 mm	50 mm

für 265 021

R+M Nr.	L	O	M
265 051	50 mm	58 mm	50 mm


Saugrohre



R+M Nr.	M	↔	Ø
263 623	verchromt	480 mm	35 mm




R+M Nr.	M	↔	Ø
264 021	verchromt	1.200 mm	38 mm



R+M Nr.	M	↔	Ø
265 021	verchromt	1.200 mm	50 mm



R+M Nr.	M	↔	Ø
263 223	PVC	450 mm	32 mm
263 623 1	PVC	450 mm	35 mm



R+M Nr.	M	↔	Ø
264 023	PVC	500 mm	45 mm



R+M Nr.	M	↔	Ø
265 023	PVC	500 mm	58 mm

Symbole ↔ Länge Ø Durchmesser in mm M Material TYP Typ

Bodendüsen

Bodendüse. Umschaltbar, für alle Textil- und Hartbeläge. Kunststoff



R+M Nr.	TYP	↔	∅	
263 611	Bodendüse	285 mm	35 mm	B
263 211	Bodendüse	285 mm	32 mm	S

Parkettdüse mit langen und weichen Rosshaarborsten zur sanften Reinigung empfindlicher Oberflächen. Kunststoff. Mit weichen Rollen



R+M Nr.	TYP	↔	∅	
263 612 2	Parkettdüse	300 mm	35 mm	B

Universalbodendüse D300. Bodendüse mit Bürstenstreifen oder Gummilippen. Kunststoff. Für alle Textil- und Hartbeläge



R+M Nr.	TYP	↔	∅	
263 612 31	Bodendüse trocken	300 mm	35 mm	B
263 612 38	Bodendüse nass	300 mm	35 mm	B
263 612 32	Bürstenstreifensatz	300 mm		
263 612 33	Gummilippensatz	300 mm		

Spezialbodendüse. Bodendüse mit geriffelten Gummilippen und höhenverstellbaren Laufrädern. Kunststoff



R+M Nr.	TYP	↔	∅	
263 612 1	Bodendüse nass/trocken	400 mm	35 mm	B
263 612 13	Gummilippe (1 Stück)		35 mm	

Profibodendüse D360. Bodendüse mit Bürstenstreifen und Gummilippen. Kunststoff. Für alle Textil- und Hartbeläge



R+M Nr.	TYP	↔	∅	
263 612 41	Düse trocken	360 mm	35 mm	
263 612 4	Düse nass/trocken	360 mm	35 mm	
263 612 42	Bürstenstreifensatz			
263 612 43	Gummilippensatz			

Bodendüsenr Träger mit Saug einsätzen



R+M Nr.	TYP	↔	∅	
264 005	Bodendüsenr Träger		38 mm	P
264 007	Bürsteneinsatz	375 mm	38 mm	
264 006	Wassersaug einsatz	375 mm	38 mm	



Ⓢ ⓐ = DN 32 . ⓑ = DN 38 . ⓓ = DN 50 . ⓑ = DN 38 . ⓑ = 35 mm . ⓒ = 45 mm . ⓓ = 38 mm . ⓓ = 50 mm . ⓓ = 58 mm

Bodendüsen



T S P B

Universalbodendüse M400. Bodendüse mit Bürstenstreifen und Gummilippen. Kunststoff. Für alle Textil- und Hartbeläge

R+M Nr.	TYP	↔	∅	
263 213	Bodendüse nass/trocken	400 mm	32 mm	S
263 613	Bodendüse nass/trocken	400 mm	35 mm	B
263 813	Bodendüse nass/trocken	400 mm	38 mm	P
264 013	Bodendüse nass/trocken	400 mm	40 mm	K
265 013	Bodendüse nass/trocken	400 mm	50 mm	T
265 000 401	Gummilippensatz			
265 000 402	Bürstenstreifensatz			



T

Bodendüse mit Bürstenstreifen, Gummilippen und höhenverstellbaren Laufrädern. Kunststoff

R+M Nr.	TYP	↔	∅	
265 005	Bodendüse nass/trocken	450 mm	50 mm	T
265 006	Bürstenstreifensatz			
265 007	Gummilippensatz			
265 007 3	Ölbeständige Sauglippen			



T O P B

Universalbodendüse M450. Bodendüse mit Bürstenstreifen und Gummilippen. Kunststoff. Für alle Textil- und Hartbeläge

R+M Nr.	TYP	↔	∅	
263 614	Bodendüse nass/trocken	450 mm	35 mm	B
263 814	Bodendüse nass/trocken	450 mm	38 mm	P
264 014	Bodendüse nass/trocken	450 mm	40 mm	K
265 014	Bodendüse nass/trocken	450 mm	50 mm	T
265 814	Bodendüse nass/trocken	450 mm	58 mm	O A
265 000 451	Gummilippensatz			
265 000 452	Bürstenstreifensatz			



P B

Großraumbodendüse GRD 450. Bodendüse mit Bürstenstreifen, Gummilippen und höhenverstellbaren Laufrädern. Aluminium. Für alle Textil- und Hartbeläge

R+M Nr.	TYP	↔	∅	
263 612 51	Düse trocken	450 mm	35 mm	B
263 612 52	Düse nass	450 mm	35 mm	B
263 812 51	Düse trocken	450 mm	38 mm	P
263 812 52	Düse nass	450 mm	38 mm	P
264 012 51	Düse trocken	450 mm	40 mm	K
264 012 52	Düse nass	450 mm	40 mm	K
265 006	Bürstenstreifensatz			
265 007	Gummilippensatz			
265 007 3	Ölbeständige Sauglippen			



T

Industriebodendüse IRD 500. Bodendüse mit Bürstenstreifen, Gummilippen und höhenverstellbaren Laufrädern. Aluminium. Für alle Textil- und Hartbeläge

R+M Nr.	TYP	↔	∅	
265 008 1	Düse trocken	500 mm	50 mm	T
265 008 8	Düse nass	500 mm	50 mm	T
265 008 2	Bürstenstreifensatz			
265 008 3	Gummilippensatz			
265 009 0	Ölbeständige Sauglippen			

Symbole ↔ Länge ∅ Durchmesser in mm TYP Typ DN Nennweite

Weitere Bodendüsen

Polstersaugdüsen



Bürstendüse oval

R+M Nr.		
263 618	240 mm	35 mm



R+M Nr.		
263 215	100 mm	32 mm



R+M Nr.		
263 615	130 mm	35 mm



Polster / Matratzendüse mit Fadenheber

R+M Nr.		
263 615 1	90 mm	35 mm



Bürstendüse drehbar. Für empfindliche Teile, Polster und Möbel

R+M Nr.		
263 617 1	220 mm	35 mm



Bürstendüse. USB

R+M Nr.		
263 618 1	230 mm	35 mm

Möbelpinsel



R+M Nr.	
263 217	32 mm



R+M Nr.	
263 617	35 mm



R+M Nr.	
264 017	45 mm



R+M Nr.	
265 017	58 mm



Möbelpinsel drehbar.

R+M Nr.	
263 617 2	35 mm

Heizkörperdüse



Für Fugendüsen 263 619 1 und 263 619 2, 35 mm

R+M Nr.	
263 620	140 mm



Für Fugendüsen 263 219, 32 mm

R+M Nr.	
263 220	140 mm

Tierpflegeset



Kardätsche

R+M Nr.		
263 624 1	240 mm	35 mm



Kammstriegel

R+M Nr.		
263 624 2	240 mm	35 mm



Noppenstriegel

R+M Nr.		
263 624 3	240 mm	35 mm

Gummissaugrohr



R+M Nr.	
264 028	45 mm

Grobschmutzdüsen



R+M Nr.	
265 016	58 mm



Dreiecksdüse

R+M Nr.	
265 015	58 mm

Rohrbürste



R+M Nr.		
263 629	100 mm	35 mm
263 628	200 mm	35 mm



A = DN 32 . F = DN 38 . L = DN 50 . R = DN 38 . B = 35 mm . G = 45 mm . H = 38 mm . M = 50 mm . O = 58 mm

Bodendüsen

Fugendüsen



R+M Nr.	↔	∅
263 219	200 mm	32 mm



R+M Nr.	↔	∅
263 619	200 mm	35 mm
263 619 1	300 mm	35 mm
263 619 2	370 mm	35 mm



Verchromt

R+M Nr.	↔	∅
264 020	305 mm	38 mm



R+M Nr.	↔	∅
264 019	245 mm	45 mm



R+M Nr.	↔	∅
264 019 3	350 mm	45 mm



Einsaugschutz
in der Düse

R+M Nr.	↔	∅
264 019 4	350 mm	45 mm



R+M Nr.	↔	∅
265 018	270 mm	58 mm



Einsaugschutz
in der Düse



R+M Nr.	↔	∅
265 019	230 mm	58 mm

Glasfaserverstärkt

R+M Nr.	↔	∅
265 022 1	370 mm	58 mm



R+M Nr.	↔	∅
265 020	370 mm	58 mm



Einsaugschutz
in der Düse

R+M Nr.	↔	∅
265 022	370 mm	58 mm

Flexible Fugendüsen



Drehbar. Diebstahlsicherung durch 3-teiliges Clip-Verriegelungssystem

R+M Nr.	↔	∅
264 019 12	375 mm	DN 38



Drehbar. Einfache Montage durch Schraubgewinde

R+M Nr.	↔	∅
264 019 1	420 mm	DN 38



Einsaugschutz
in der Düse

Mit Innensteg 18 cm. Drehbar. Einfache Montage durch Schraubgewinde

R+M Nr.	↔	∅
264 019 11	420 mm	DN 38



Drehbar. Einfache Montage durch Schraubgewinde

R+M Nr.	↔	∅
265 019 1	420 mm	DN 50



Einsaugschutz
in der Düse

Mit Innensteg 18 cm. Drehbar. Einfache Montage durch Schraubgewinde

R+M Nr.	↔	∅
265 019 11	420 mm	DN 50



Flexibel. PVC

R+M Nr.	↔	∅
263 621	630 mm	35 mm



Reduzierstücke



R+M Nr.	G	B
264 025	45 mm	35 / 36 mm



R+M Nr.	O	B
265 025	58 mm	35 / 36 mm

Elektrogeräteadapter

- ∅ 26 mm
- ∅ 32 mm
- ∅ 35 mm



B ∅

R+M Nr.	∅
263 625	35 mm

Schlauchverbinder



R+M Nr.	∅
263 656	32 mm



R+M Nr.	∅
264 056	38 mm



R+M Nr.	∅
265 056	50 mm

S A = DN 32 . F = DN 38 . L = DN 50 . R = DN 38 . B = 35 mm . G = 45 mm . H = 38 mm . M = 50 mm . O = 58 mm



Symbole ↔ Länge ∅ Durchmesser in mm

Ölbeständige Saugerschläuche

Schlauch profilgewandelt aus Polyester-Elastomer. Eigenschaften: Ein innen glatter Profilschlauch aus Vollkunststoff mit sehr geringem Strömungswiderstand, guter Rückstellkraft (nach Zusammendrücken oder Abknicken) mit ausgezeichneter Flexibilität. Anwendungsbereiche: Industriesauger, Chemischer Anlagenbau, Förder- und Absauganlagen, Autoabgasanlagen, sehr gut beständig gegen Öl und Kraftstoffe, Heißluft. Temperatur: - 60 °C - + 120 °C (kurzzeitig bis + 150 °C)



R+M Nr.	TYP	DN	Außen Ø	↔
263 644 *	A	36 mm	44,7 mm	1 - 20 m
263 644 20	A	36 mm	44,7 mm	20 m
265 044 *	L	50 mm	61,0 mm	1 - 25 m
265 044 25	L	50 mm	61,0 mm	25 m

Saugerschwenkarm easywash365+®

Neuheit für SB-Saugplätze

- » komplett aus Edelstahl
- » solide Konstruktion
- » gefedert
- » Der vertikale **easywash365+®** Saugerschwenkarm für SB-Saugplätze! Diese kostengünstige Lösung eignet sich hervorragend für Einzelsaugplätze. Dabei muss der Arm nicht zwingend in dem Technikschränk integriert sein, sondern kann einfach an einer Wand montiert werden. Perfekt, wenn Platzmangel herrscht, denn dank seiner Bauweise beansprucht dieser Kreisel wenig Raum und bietet doch viel Beweglichkeit.
- » Die eingebaute Feder verhindert das Abknicken des Saugschlauches und ermöglicht ein barrierefreies Handling mit optimaler Bewegungsfreiheit.
- » Der vertikale **easywash365+®** Saugerschwenkarm ist komplett aus Edelstahl gefertigt und wird inklusive einer Montagehalterung geliefert.
- » Höhe 2.320 mm. Rohrhöhe 1.500 mm. Rohrendurchmesser 65 mm. Gewicht 10,1 kg



R+M Nr.
109 001 500

Fugendüsen-Aufnahme

Konzipiert für zentrale Sauganlagen

- » Befestigung für Wand, Pfeiler, Gehäuse oder Boden
- » Äußerst robust und stabil
- » Edelstahldesign geschliffen und gebürstet
- » Aufnahmen sind ausgelegt für die neuen, auch unter Vacuum leicht drehbaren Schlauchmuffen:
Aufnahme für **264 052 9 für 45 mm**, Zubehör in Verbindung mit Fugendüse 264 019 3 - 264 019 458 mm. Zubehör: Artikel 264 053 0
Aufnahme für **264 053 0 für 58 mm**, Zubehör in Verbindung mit Fugendüse 265 020 - 265 022 - 265 022 1



Fugendüsenaufnahme für Wandbefestigung
Edelstahl

R+M Nr.	Ø
105 610 010	45 mm
105 610 011	58 mm



Fugendüsenaufnahme auf Säule für Bodenbefestigung.
Edelstahl

R+M Nr.	Ø
105 610 012	45 mm
105 610 013	58 mm



Zweifach-Fugendüsenaufnahme auf Säule. inkl. Adapterplatte.
Edelstahl

R+M Nr.	Ø
105 610 014	45 mm
105 610 015	58 mm

Ⓢ ⓐ = DN 32 . ⓑ = DN 38 . Ⓛ = DN 50 . Ⓡ = DN 38 . ⓑ = 35 mm . ⓐ = 45 mm . Ⓜ = 38 mm . Ⓝ = 50 mm . Ⓞ = 58 mm

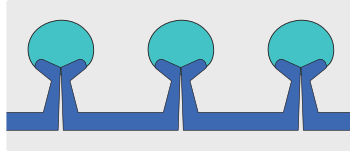
* Meterware



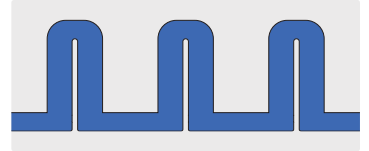
Car Wash Saugerschläuche

Die Car Wash Saugerschläuche sind mit einer hochabriebfesten und schmutzunempfindlichen Kunststoffspirale (Non Marking) versehen.

- » Extrem leichter und hochflexibler Aufbau
- » Innen glatt für geringe Druckverluste
- » Ausgezeichnete Rückstelleigenschaften bei starker radialer Verformung
- » UV- und witterungsbeständig.
- » Flexibel bei Kälte



Car Wash Saugerschläuche





Standard Saugerschläuche

Blau



Blau - türkis



R+M Nr.	TYP	DN	Außen Ø	↔
264 049 1	R	38	50 mm	16 m
264 049 125	R	38	50 mm	23 m

R+M Nr.	TYP	DN	Außen Ø	↔
264 049 2	R	38	50 mm	16 m

Schlauchverbinder

R+M Nr.	Ø
264 056 1	38 mm

Schlauchmuffen



R+M Nr.	Ø	R
264 052 6	50 / 58 mm	38 mm

R+M Nr.	Ø	R
264 052 7	50 / 58 mm	38 mm

R+M Nr.	G H	R
264 052 1	45 / 38 mm	38 mm

R+M Nr.	G H	R
264 052 4	45 / 38 mm	38 mm

Fugendüsen



R+M Nr.	I	Ø
264 019	245 mm	45 mm

R+M Nr.	I	Ø
264 019 2	420 mm	38 mm

R+M Nr.	I	Ø
265 020	370 mm	58 mm

R+M Nr.	I	Ø
265 022	370 mm	58 mm



Einsaugschutz in der Düse

R+M Nr.	I	Ø
265 022 1	370 mm	58 mm



Drehbar

R+M Nr.	G	R
264 052 9	45 mm	38 mm
264 053 0	58 mm	38 mm

Symbole I Höhe ↔ Länge Ø Durchmesser DN Nennweite TYP Typ

Saugerzubehör elektrisch leitfähig

Saugrohre elektrisch leitfähig



R+M Nr.	M	↔	∅
264 023 01	10 ⁴ Ω/m elektrisch leitfähig	500 mm	45 mm




R+M Nr.	M	↔	∅
265 023 01	10 ⁴ Ω/m elektrisch leitfähig	500 mm	58 mm

Saugerschläuche schwarz elektrisch leitfähig

- 50 °C - + 60 °C. 10⁶ Ω/m elektrisch leitfähig

Schwarz



R+M Nr.	TYP	DN	Außen ∅	↔
262 548 30	A	25 mm	33,5 mm	30 m
263 646 30	A	32 mm	40,5 mm	30 m
264 046 30	F	38 mm	48,0 mm	30 m
265 046 30	L	50 mm	61,0 mm	30 m

Anschlussmuffen elektrisch leitfähig



R+M Nr.	M	F	G
264 052 01	10 ⁴ Ω/m	38 mm	45 mm



R+M Nr.	M	L	O
265 050 01	10 ⁴ Ω/m	50 mm	58 mm

PVC-Muffen elektrisch leitfähig



R+M Nr.	A	∅
265 030	32 mm	58 mm

Saugerdüsen elektrisch leitfähig



R+M Nr.	M	I	∅
264 019 01	10 ⁴ Ω/m	250 mm	45 mm



















R+M Nr.	M	I	∅
265 019 01	10 ⁴ Ω/m	230 mm	58 mm

(S) A = DN 32 . F = DN 38 . L = DN 50 . R = DN 38 . B = 35 mm . G = 45 mm . H = 38 mm . M = 50 mm . O = 58 mm





















Symbole I Höhe ↔ Länge ∅ Durchmesser in mm ⊙ Innendurchmesser TYP Typ M Material DN Nennweite Spedition

Luftfiltereinsätze für Reinigungsgeräte

	R+M Nr.	TYP	∅	⊙	I	Staubklasse	OE-Nummer
	268 263 510	Papier	185 mm	145 mm	145 mm	M	Festool: 485 808 Protool: 625 324 ALTO/WAP: 11753
	268 263 520	PET	185 mm	145 mm	140 mm	M	Protool: 625 324 ALTO/ WAP: 302 000 490
	268 263 610	Papier	185 mm	145 mm	233 mm	M	Festool: 486 241 ALTO/WAP: 30063
	268 263 620	Papier	185 mm	145 mm	233 mm	H	Festool: 486 145 ALTO/WAP: 11618
	268 263 700	Papier / Sieb	185 mm	142 mm	250 mm	M	ALTO/WAP: 41164
	268 263 710	PET / Sieb	185 mm	142 mm	250 mm	M	ALTO/WAP: 41164
	268 263 800	Papier / Sieb	185 mm	150 mm	190 mm	M	ALTO/WAP: 34641
	268 263 810	Papier / Sieb	185 mm	150 mm	160 mm	M	Lavor: 3.752.0032
	268 263 820	Papier / Sieb	185 mm	150 mm	163 mm	M	AquaVac: AZ91171175
	268 264 000	PET	185 mm	140 mm	115 mm	M	Festool: 488 461 ALTO/WAP: 29747
	268 264 200	Papier	203 mm	140 mm	171 mm	M	Festool: 488 924 ALTO/WAP: 60077
	268 264 210	Papier	203 mm	140 mm	171 mm	H	Festool: 489 221 ALTO/WAP: 60076
	268 264 300	Sieb	185 mm	142 mm	250 mm	-	ALTO/WAP: 10022
	268 264 310	Sieb	185 mm	142 mm	140 mm	-	ALTO/WAP: 15475
	268 268 600	Papier	210 mm	140 mm	140 mm	H	Protool: 625 372 ALTO/WAP: 302000658

Staubklasse	Durchlassgrad	Gefährdungen	Staubklasse	Durchlassgrad	Gefährdungen
L	max. 1 %	Hält 99,0 % zurück von: » Stäuben mit MAK-Werten > 1 mg/m ³	H	max. 0,01 %	Hält 99,995 % zurück von: » Stäuben mit MAK-Werten » Krebs erzeugenden Stäuben » Stäuben mit Krankheitserregern
M	max. 0,10 %	Hält 99,9 % zurück von: » Stäuben mit MAK-Werten > 0,1 mg/m ³ » Holzstäuben (bis 1.200 W/50 l)			

Luftfiltereinsätze für Reinigungsgeräte

	R+M Nr. 268 268 710	TYP PET / Sieb	\varnothing 275 mm	\odot 218 mm	\updownarrow 183 mm	Staubklasse M	OE-Nummer ALTO/WAP: 107400562 Protool: 626 437
	R+M Nr. 268 269 000	TYP Papier / Sieb	\varnothing 185 mm	\odot 150 mm	\updownarrow 201 mm	Staubklasse M	OE-Nummer Rowenta ZR-70
	R+M Nr. 268 269 100	TYP Papier / Sieb	\varnothing 190 mm	\odot 145 mm	\updownarrow 166 mm	Staubklasse M	OE-Nummer Thomas: 787 421
	R+M Nr. 268 269 300	TYP Papier	\varnothing 122 mm	\odot 79 mm	\updownarrow 113 mm	Staubklasse M	OE-Nummer Top-Craft (NT 0506)
	R+M Nr. 268 280 210	TYP Papier	Länge 215 mm	\leftrightarrow 115 mm	\updownarrow 58 mm	Staubklasse M	OE-Nummer Festool: 452 065 Kärcher: 6.904-068
	R+M Nr. 268 280 220	TYP PES	Länge 215 mm	\leftrightarrow 115 mm	\updownarrow 58 mm	Staubklasse M	OE-Nummer Kärcher: 6.904-123
	R+M Nr. 268 228 200	TYP Papier	Länge 202 mm	\leftrightarrow 75 mm	\updownarrow 70 mm	Staubklasse L	OE-Nummer Kärcher: 6.414-498
	R+M Nr. 268 228 300	TYP Papier	Länge 239 mm	\leftrightarrow 140 mm	\updownarrow 56 mm	Staubklasse L	OE-Nummer Kärcher: 6.904-206
	R+M Nr. 268 228 310	TYP Papier	Länge 239 mm	\leftrightarrow 140 mm	\updownarrow 56 mm	Staubklasse M	OE-Nummer Kärcher: 6.904-367
	R+M Nr. 268 228 330	TYP PES	Länge 239 mm	\leftrightarrow 140 mm	\updownarrow 56 mm	Staubklasse M	OE-Nummer Kärcher: 6.904-360
	R+M Nr. 268 228 340	TYP PES	Länge 239 mm	\leftrightarrow 140 mm	\updownarrow 56 mm	Staubklasse M	OE-Nummer Kärcher: 6.904-360
	R+M Nr. 268 228 400	TYP Papier	Länge 250 mm	\leftrightarrow 150 mm	\updownarrow 35 mm	Staubklasse M	OE-Nummer Festool: 456 077
	R+M Nr. 268 228 600	TYP Papier	Länge 300 mm	\leftrightarrow 140 mm	\updownarrow 68 mm	Staubklasse M	OE-Nummer Kärcher: 6.904-283
	R+M Nr. 268 228 620	TYP PES	Länge 300 mm	\leftrightarrow 140 mm	\updownarrow 68 mm	Staubklasse M	OE-Nummer Kärcher: 6.904-284
	R+M Nr. 268 228 900	TYP Papier	Länge 300 mm	\leftrightarrow 140 mm	\updownarrow 68 mm	Staubklasse M	OE-Nummer Kärcher: 6.907-276
	R+M Nr. 268 228 910	TYP PES	Länge 300 mm	\leftrightarrow 140 mm	\updownarrow 68 mm	Staubklasse M	OE-Nummer Kärcher: 6.907-277
	R+M Nr. 268 228 700	TYP Papier	Länge 278 mm	\leftrightarrow 216 mm	\updownarrow 54 mm	Staubklasse L	OE-Nummer Kärcher: 5.731-020
	R+M Nr. 268 289 400	TYP Papier	Länge 328 mm	\leftrightarrow 290 mm	\updownarrow 50 mm	Staubklasse L	OE-Nummer ALTO/WAP: 61605

Staubklasse L	Durchlassgrad max. 1 %	Gefährdungen Hält 99,0 % zurück von: » Stäuben mit MAK-Werten > 1 mg/m ³	Staubklasse H	Durchlassgrad max. 0,01 %	Gefährdungen Hält 99,995 % zurück von: » Stäuben mit MAK-Werten » Krebs erzeugenden Stäuben » Stäuben mit Krankheitserregern
Staubklasse M	Durchlassgrad max. 0,10 %	Gefährdungen Hält 99,9 % zurück von: » Stäuben mit MAK-Werten > 0,1 mg/m ³ » Holzstäuben (bis 1.200 W/50 l)			

Luftfiltereinsätze Zuordnung für Reinigungsgeräte

Hersteller	TYP	Gerät	AbsolutFilter	Micro-Filter	Filtersieb
ALTO / NILFISK	Nass-/Trockensauger	aero 400	268 263 510		
ALTO / NILFISK	Nass-/Trockensauger	aero 440	268 263 510		
ALTO / NILFISK	Nass-/Trockensauger	aero 5 Gallon	268 263 510		
ALTO / NILFISK	Nass-/Trockensauger	aero 600	268 263 510		
ALTO / NILFISK	Nass-/Trockensauger	aero 640	268 263 510		
ALTO / NILFISK	Nass-/Trockensauger	aero 7 Gallon AS/E	268 263 510		
ALTO / NILFISK	Nass-/Trockensauger	aero 800A	268 263 510		
ALTO / NILFISK	Nass-/Trockensauger	aero 840A	268 263 510		
ALTO / NILFISK	Nass-/Trockensauger	Attix 30-01 PC	268 263 520		268 264 310
ALTO / NILFISK	Sicherheitssauger	Attix 30-0H PC		268 268 600	
ALTO / NILFISK	Nass-/Trockensauger	Attix 30-11 PC	268 263 520		268 264 310
ALTO / NILFISK	Nass-/Trockensauger	Attix 30-21 PC	268 263 520		268 264 310
ALTO / NILFISK	Sicherheitssauger	Attix 30-2H PC		268 268 600	
ALTO / NILFISK	Spezialsauger	Attix 30-2M PC	268 263 520		
ALTO / NILFISK	Nass-/Trockensauger	Attix 350-01	268 263 520		
ALTO / NILFISK	Sicherheitssauger	Attix 350-0H		268 268 600	
ALTO / NILFISK	Nass-/Trockensauger	Attix 360-11	268 263 520		
ALTO / NILFISK	Nass-/Trockensauger	Attix 360-21	268 263 520		
ALTO / NILFISK	Sicherheitssauger	Attix 360-2H		268 268 600	
ALTO / NILFISK	Nass-/Trockensauger	Attix 40-01 PC	268 263 520		268 264 310
ALTO / NILFISK	Nass-/Trockensauger	Attix 40-21 PC	268 263 520		268 264 310
ALTO / NILFISK	Nass-/Trockensauger	Attix 50-01 PC	268 263 520		268 264 310
ALTO / NILFISK	Sicherheitssauger	Attix 50-0H PC		268 268 600	
ALTO / NILFISK	Nass-/Trockensauger	Attix 50-21 PC	268 263 520		268 264 310
ALTO / NILFISK	Sicherheitssauger	Attix 50-2H PC		268 268 600	
ALTO / NILFISK	Spezialsauger	Attix 50-2M PC	268 263 520		268 264 310
ALTO / NILFISK	Nass-/Trockensauger	Attix 550-01	268 263 520		
ALTO / NILFISK	Sicherheitssauger	Attix 550-0H		268 268 600	
ALTO / NILFISK	Nass-/Trockensauger	Attix 550-21	268 263 520		
ALTO / NILFISK	Sicherheitssauger	Attix 550-2H		268 268 600	
ALTO / NILFISK	Nass-/Trockensauger	Attix 560-21 XC	268 268 710		
ALTO / NILFISK	Nass-/Trockensauger	Attix 560-2M XC	268 268 710		
ALTO / NILFISK	Nass-/Trockensauger	Attix 560-31 XC	268 268 710		
ALTO / NILFISK	Nass-/Trockensauger	Attix 590-21	268 263 520		
ALTO / NILFISK	Sicherheitssauger	Attix 751-0H		268 268 600	
ALTO / NILFISK	Nass-/Trockensauger	Attix 751-11	268 263 520		268 264 310
ALTO / NILFISK	Nass-/Trockensauger	Attix 751-21	268 263 520		268 264 310
ALTO / NILFISK	Sicherheitssauger	Attix 751-2M	268 263 520		
ALTO / NILFISK	Wassersauger	Attix 751-61			268 264 310
ALTO / NILFISK	Wassersauger	Attix 751-71			268 264 310
ALTO / NILFISK	Nass-/Trockensauger	Attix 761-21 XC	268 268 710		
ALTO / NILFISK	Spezialsauger	Attix 763-2M ED	268 268 710		
ALTO / NILFISK	Nass-/Trockensauger	Attix 791-21 EC	268 263 520		
ALTO / NILFISK	Hochleistungssauger	Attix 961-01	268 268 710		
ALTO / NILFISK	Hochleistungssauger	Attix 963-21 ED XC	268 268 710		
ALTO / NILFISK	Hochleistungssauger	Attix 965-21 SD SC	268 268 710		
ALTO / NILFISK	Hochleistungssauger	EC 380-E	268 263 510		268 264 310
ALTO / NILFISK	Sicherheitssauger	EC 380-SW/B1	268 263 610	268 263 620	
ALTO / NILFISK	Hochleistungssauger	EC 480	268 263 610	268 263 620	
ALTO / NILFISK	Sicherheitssauger	EC 480 E/IH/B1	268 263 610	268 263 620	
ALTO / NILFISK	Sicherheitssauger	EC 480-SW/B1	268 263 610	268 263 620	
ALTO / NILFISK	Hochleistungssauger	EC 850	268 263 700		268 264 300
ALTO / NILFISK	Hochleistungssauger	EC 850-E	268 263 700		268 264 300
ALTO / NILFISK	Saugstation	SB-Saugstation	268 263 610	268 263 620	
ALTO / NILFISK	Saugstation	SB-Saugstation EC	268 263 610	268 263 620	
ALTO / NILFISK	Saugstation	SB-Saugstation Tandem	268 263 610	268 263 620	
ALTO / NILFISK	Saugstation	SB-Saugstation Tandem EC	268 263 610	268 263 620	
ALTO / NILFISK	Nass-/Trockensauger	SQ 450-11/21/31	268 264 000		268 264 310
ALTO / NILFISK	Nass-/Trockensauger	SQ 490-31	268 264 000		268 264 310

Symbole  Höhe  Länge  Durchmesser in mm  Innendurchmesser  Typ

Luftfiltereinsätze Zuordnung für Reinigungsgeräte

Hersteller	TYP	Gerät	AbsolutFilter	Micro-Filter	Filtersieb
ALTO / NILFISK	Nass-/Trockensauger	SQ 550-11/21/31	268 263 510		268 264 310
ALTO / NILFISK	Nass-/Trockensauger	SQ 650-11	268 263 510	268 263 520	268 264 310
ALTO / NILFISK	Sicherheitssauger	SQ 650-1H		268 264 210	
ALTO / NILFISK	Sicherheitssauger	SQ 650-1M	268 264 200		
ALTO / NILFISK	Sicherheitssauger	SQ 650-3H		268 264 210	
ALTO / NILFISK	Sicherheitssauger	SQ 650-3M	268 264 200		
ALTO / NILFISK	Wassersauger	SQ 650-61			268 264 310
ALTO / NILFISK	Wassersauger	SQ 650-71			268 264 310
ALTO / NILFISK	Nass-/Trockensauger	SQ 651-11	268 263 510		268 264 310
ALTO / NILFISK	Nass-/Trockensauger	SQ 690-21	268 263 510		
ALTO / NILFISK	Nass-/Trockensauger	SQ 690-31	268 263 510		
ALTO / NILFISK	Sicherheitssauger	SQ 690-3M/B1	268 264 200		268 264 210
ALTO / NILFISK	Sicherheitssauger	SQ 691-9M/B1	268 264 200		268 264 210
ALTO / NILFISK	Nass-/Trockensauger	SQ 850-11	268 289 400		
ALTO / NILFISK	Nass-/Trockensauger	ST 10	268 263 510		
ALTO / NILFISK	Nass-/Trockensauger	ST 15	268 263 510		
ALTO / NILFISK	Nass-/Trockensauger	ST 20	268 263 510		
ALTO / NILFISK	Nass-/Trockensauger	ST 25	268 263 510		
ALTO / NILFISK	Nass-/Trockensauger	ST 35E	268 263 510		
ALTO / NILFISK	Hochleistungssauger	turbo 1001	268 263 610	268 263 620	
ALTO / NILFISK	Spezial-Wassersauger	turbo 1001 AE			268 264 310
ALTO / NILFISK	Spezial-Wassersauger	turbo 1001 AE-F			268 264 310
ALTO / NILFISK	Hochleistungssauger	turbo 1001 Ki	268 263 610	268 263 620	
ALTO / NILFISK	Sicherheitssauger	turbo 1001 SA	268 263 610	268 263 620	
ALTO / NILFISK	Sicherheitssauger	turbo 1001 SA/K1	268 263 610	268 263 620	
ALTO / NILFISK	Sicherheitssauger	turbo 1001 SW/IH	268 263 610	268 263 620	
ALTO / NILFISK	Sicherheitssauger	turbo 1001 SWE/I	268 263 610	268 263 620	
ALTO / NILFISK	Hochleistungssauger	turbo D	268 263 700		268 264 300
ALTO / NILFISK	Sicherheitssauger	turbo D/X-B1	268 263 700		
ALTO / NILFISK	Hochleistungssauger	turbo D2	268 263 700		268 264 300
ALTO / NILFISK	Sicherheitssauger	turbo D-B1	268 263 700		
ALTO / NILFISK	Hochleistungssauger	turbo GT	268 263 800		
ALTO / NILFISK	Hochleistungssauger	turbo M2	268 263 700		268 264 300
ALTO / NILFISK	Hochleistungssauger	turbo M2 L	268 263 700		268 264 300
ALTO / NILFISK	Sicherheitssauger	turbo M2 S-FA	268 263 700		268 264 300
ALTO / NILFISK	Spezial-Wassersauger	turbo M2-AE			268 264 300
ALTO / NILFISK	Sicherheitssauger	turbo SSR	268 263 510		
ALTO / NILFISK	Hochleistungssauger	turbo XL	268 263 510		268 264 310
ALTO / NILFISK	Hochleistungssauger	turbo XL 25	268 263 510		268 264 310
ALTO / NILFISK	Sicherheitssauger	turbo XL-SW	268 263 510	268 263 620	
ALTO / NILFISK	Sicherheitssauger	turbo XL-SW/IH	268 263 610	268 263 620	
ALTO / NILFISK	Sicherheitssauger	turbo XL-SW/K1		268 263 620	
AQUAVAC	Nass-/Trockensauger	1000	268 263 820		
AQUAVAC	Nass-/Trockensauger	2000 plera 6160 F	268 263 820		
AQUAVAC	Nass-/Trockensauger	6160 F	268 263 820		
AQUAVAC	Nass-/Trockensauger	6160 P dustri	268 263 820		
AQUAVAC	Nass-/Trockensauger	6200 P Bulldog 6201 A	268 263 820		
AQUAVAC	Nass-/Trockensauger	6201 A	268 263 820		
AQUAVAC	Nass-/Trockensauger	6400 F	268 263 820		
AQUAVAC	Nass-/Trockensauger	7402 B	268 263 820		
AQUAVAC	Nass-/Trockensauger	7402 P	268 263 820		
AQUAVAC	Nass-/Trockensauger	7403 B	268 263 820		
AQUAVAC	Nass-/Trockensauger	7403 P	268 263 820		
AQUAVAC	Nass-/Trockensauger	7408 P	268 263 820		
AQUAVAC	Nass-/Trockensauger	7409 P	268 263 820		
AQUAVAC	Nass-/Trockensauger	7413 B	268 263 820		
AQUAVAC	Nass-/Trockensauger	8103 B	268 263 820		
AQUAVAC	Nass-/Trockensauger	8202 B	268 263 820		
AQUAVAC	Nass-/Trockensauger	8203 P	268 263 820		
AQUAVAC	Nass-/Trockensauger	8204 B	268 263 820		
AQUAVAC	Nass-/Trockensauger	9121 P	268 263 820		

Luftfiltereinsätze Zuordnung für Reinigungsgeräte

Hersteller	TYP	Gerät	AbsolutFilter	Micro-Filter	Filtersieb
AQUAVAC	Nass-/Trockensauger	9127 P	268 263 820		
AQUAVAC	Nass-/Trockensauger	AZ 90304-12	268 263 820		
AQUAVAC	Nass-/Trockensauger	AZ 90304-75	268 263 820		
AQUAVAC	Nass-/Trockensauger	AZ 90306-12A	268 263 820		
AQUAVAC	Nass-/Trockensauger	AZ 91951-10	268 263 820		
AQUAVAC	Nass-/Trockensauger	euromac v10	268 263 820		
AQUAVAC	Nass-/Trockensauger	Hobby 11	268 263 820		
AQUAVAC	Nass-/Trockensauger	Hobby 22	268 263 820		
AQUAVAC	Nass-/Trockensauger	Hobby 24	268 263 820		
AQUAVAC	Nass-/Trockensauger	Hobby 33	268 263 820		
AQUAVAC	Nass-/Trockensauger	Hobby 36	268 263 820		
AQUAVAC	Nass-/Trockensauger	Hobby 44	268 263 820		
AQUAVAC	Nass-/Trockensauger	Hobby Vac 1000	268 263 820		
AQUAVAC	Nass-/Trockensauger	Max 630	268 263 820		
AQUAVAC	Nass-/Trockensauger	Max 7	268 263 820		
AQUAVAC	Nass-/Trockensauger	Multisystem 3000	268 263 820		
AQUAVAC	Nass-/Trockensauger	Multisystem 4000	268 263 820		
AQUAVAC	Nass-/Trockensauger	Multisystem 500i	268 263 820		
AQUAVAC	Nass-/Trockensauger	Plus 1000	268 263 820		
AQUAVAC	Nass-/Trockensauger	Super 615 S1	268 263 820		
AQUAVAC	Nass-/Trockensauger	Super 760	268 263 820		
AQUAVAC	Nass-/Trockensauger	Synchro 22	268 263 820		
AQUAVAC	Nass-/Trockensauger	Synchro 30	268 263 820		
AQUAVAC	Nass-/Trockensauger	Synchro 30 A	268 263 820		
AQUAVAC	Nass-/Trockensauger	Synchro 40 A	268 263 820		
FESTOOL	Absaugmobil	CT 11 E	268 280 212		
FESTOOL	Absaugmobil	CT 22 E	268 280 212		
FESTOOL	Absaugmobil	CT 33 E/LE	268 280 212		
FESTOOL	Absaugmobil	CT 44 E/LE	268 280 212		
FESTOOL	Absaugmobil	CT 55 E	268 280 212		
FESTOOL	Absaugmobil	CT Mini	268 228 400		
FESTOOL	Absaugmobil	CTL 11 E	268 280 212		
FESTOOL	Absaugmobil	CTL 22 E	268 280 212		
FESTOOL	Absaugmobil	CTL 33 E/LE	268 280 212		
FESTOOL	Absaugmobil	CTL 44 E/LE	268 280 212		
FESTOOL	Absaugmobil	CTL 55 E	268 280 212		
FESTOOL	Absaugmobil	CTL Mini	268 228 400		
FESTOOL	Absaugmobil	CTM 11 E	268 280 212		
FESTOOL	Absaugmobil	CTM 22 E	268 280 212		
FESTOOL	Absaugmobil	CTM 33 E/LE	268 280 212		
FESTOOL	Absaugmobil	CTM 44 E/LE	268 280 212		
FESTOOL	Absaugmobil	CTM 55 E	268 280 212		
FESTOOL	Spezialsauger	SR 12 /14/15	268 263 610	268 263 620	
FESTOOL	Spezialsauger	SR 200/201	268 263 510		
FESTOOL	Spezialsauger	SR 202 /203/212	268 263 610	268 263 620	
FESTOOL	Spezialsauger	SR 301 /302/303	268 263 610	268 263 620	
FESTOOL	Spezialsauger	SR 5	268 263 510		
FESTOOL	Spezialsauger	SR 6	268 263 610	268 263 620	
FESTOOL	Spezialsauger	SRH 204 E-AS		268 264 210	
FESTOOL	Spezialsauger	SRH 45 E		268 264 210	
FESTOOL	Spezialsauger	SRM 152	268 264 200		
FESTOOL	Spezialsauger	SRM 212 LE-AS	268 263 610	268 263 620	
FESTOOL	Spezialsauger	SRM 312 LE-AS	268 263 610	268 263 620	
FESTOOL	Spezialsauger	SRM 45 E-AS	268 264 200		
FESTOOL	Spezialsauger	SRM 70 LE-EC/B1	268 264 200		
Kärcher	Nass-/Trockensauger	A 2701	268 228 200		
Kärcher	Nass-/Trockensauger	A 2731 pt	268 228 200		
Kärcher	Nass-/Trockensauger	A 2801 plus	268 228 200		
Kärcher	Nass-/Trockensauger	K 2000 E	268 280 210		

Symbole TYP Typ

Luftfiltereinsätze Zuordnung für Reinigungsgeräte

Hersteller	TYP	Gerät	AbsolutFilter	Micro-Filter	Filtersieb
Kärcher	Nass-/Trockensauger	K 2000 E	268 280 220		
Kärcher	Nass-/Trockensauger	K 2000 TE	268 280 210		
Kärcher	Nass-/Trockensauger	K 2000 TE	268 280 220		
Kärcher	Nass-/Trockensauger	K 2501	268 228 200		
Kärcher	Nass-/Trockensauger	K 2501 TE	268 228 200		
Kärcher	Nass-/Trockensauger	K 2601 plus	268 228 200		
Kärcher	Hart-/Teppichbodenreiniger	K 3001	268 228 200		
Kärcher	Nass-/Trockensauger	K 3500 E	268 280 210		
Kärcher	Nass-/Trockensauger	K 3500 E	268 280 220		
Kärcher	Nass-/Trockensauger	K 3501	268 280 210		
Kärcher	Nass-/Trockensauger	K 3501	268 280 220		
Kärcher	Nass-/Trockensauger	NT 14/1 Eco Te	268 280 220		
Kärcher	Nass-/Trockensauger	NT 181 profi	268 228 200		
Kärcher	Nass-/Trockensauger	NT 35 I Eco	268 228 330		
Kärcher	Nass-/Trockensauger	NT 35/1 Eco	268 228 330		
Kärcher	Nass-/Trockensauger	NT 35/1 Eco Bs	268 228 330		
Kärcher	Nass-/Trockensauger	NT 35/1 Eco M	268 228 310		
Kärcher	Nass-/Trockensauger	NT 35/1 Eco M	268 228 330		
Kärcher	Nass-/Trockensauger	NT 35/1 Eco Te	268 228 330		
Kärcher	Nass-/Trockensauger	NT 351 Eco	268 280 220		
Kärcher	Nass-/Trockensauger	NT 361 Eco	268 228 300		
Kärcher	Nass-/Trockensauger	NT 361 Eco BE	268 228 300		
Kärcher	Nass-/Trockensauger	NT 361 Eco Bs	268 228 330		
Kärcher	Sicherheitssauger	NT 361 Eco M	268 228 300		
Kärcher	Nass-/Trockensauger	NT 361 Eco M	268 228 330		
Kärcher	Nass-/Trockensauger	NT 361 Eco TE	268 228 300		
Kärcher	Nass-/Trockensauger	NT 45/1 Eco	268 228 330		
Kärcher	Nass-/Trockensauger	NT 45/1 Eco M	268 228 310		
Kärcher	Nass-/Trockensauger	NT 45/1 Eco M	268 228 330		
Kärcher	Nass-/Trockensauger	NT 45/1 Eco Te	268 228 330		
Kärcher	Nass-/Trockensauger	NT 55/1 Eco	268 228 330		
Kärcher	Nass-/Trockensauger	NT 55/1 Eco Bs	268 228 330		
Kärcher	Nass-/Trockensauger	NT 55/1 Eco M	268 228 310		
Kärcher	Nass-/Trockensauger	NT 55/1 Eco M	268 228 330		
Kärcher	Nass-/Trockensauger	NT 551 Eco	268 228 700		
Kärcher	Nass-/Trockensauger	NT 551 Eco M	268 228 700		
Kärcher	Nass-/Trockensauger	NT 561 Eco	268 228 330		
Kärcher	Nass-/Trockensauger	NT 561 Eco	268 228 300		
Kärcher	Sicherheitssauger	NT 561 Eco M	268 228 300		
Kärcher	Nass-/Trockensauger	NT 561 Eco M	268 228 330		
Kärcher	Nass-/Trockensauger	NT 561 Eco TE	268 228 300		
Kärcher	Nass-/Trockensauger	NT 611 Eco	268 228 330		
Kärcher	Nass-/Trockensauger	NT 611 Eco	268 228 300		
Kärcher	Nass-/Trockensauger	NT 611 Eco BS	268 228 330		
Kärcher	Nass-/Trockensauger	NT 611 Eco K	268 228 330		
Kärcher	Nass-/Trockensauger	NT 611 Eco KF	268 228 330		
Kärcher	Nass-/Trockensauger	NT 611 Eco M	268 228 330		
Kärcher	Nass-/Trockensauger	NT 611 Eco TE	268 228 300		
Kärcher	Nass-/Trockensauger	NT 65/2 Eco	268 228 600		
Kärcher	Nass-/Trockensauger	NT 65/2 Eco	268 228 620		
Kärcher	Nass-/Trockensauger	NT 65/2 Eco TC	268 228 600		
Kärcher	Nass-/Trockensauger	NT 65/2 Eco TC	268 228 620		
Kärcher	Nass-/Trockensauger	NT 700 Eco	268 228 700		
Kärcher	Nass-/Trockensauger	NT 702 Eco	268 228 700		
Kärcher	Nass-/Trockensauger	NT 72/2 Eco Tc	268 228 620		
Kärcher	Nass-/Trockensauger	NT 72/2 Eco TC	268 228 600		
Kärcher	Nass-/Trockensauger	IVC 60/12-1 Tact Ec	268 228 900		
Kärcher	Nass-/Trockensauger	IVC60/24-2 Tact ²	268 228 900		
Kärcher	Nass-/Trockensauger	IVC 60/24-2 TactLp	268 228 900		
Kärcher	Nass-/Trockensauger	IVC60/24-2 Tact ² M	268 228 900		
Kärcher	Nass-/Trockensauger	IVC 60/30 Tact ²	268 228 900		

Luftfiltereinsätze Zuordnung für Reinigungsgeräte

Hersteller	TYP	Gerät	AbsolutFilter	Micro-Filter	Filtersieb
Kärcher	Nass-/Trockensauger	NT55/2 Tact ² Mel	268 228 900		
Kärcher	Nass-/Trockensauger	NT65/2 Tact ²	268 228 900		
Kärcher	Nass-/Trockensauger	NT65/2 Tact ² Tc	268 228 900		
Kärcher	Nass-/Trockensauger	NT75/2 Tact ² Me	268 228 900		
Kärcher	Nass-/Trockensauger	NT75/2 Tact ² MeTc	268 228 900		
Kärcher	Nass-/Trockensauger	IVC 60/12-1Tact EC	268 228 910		
Kärcher	Nass-/Trockensauger	IVC60/24-2 Tact ²	268 228 910		
Kärcher	Nass-/Trockensauger	IVC60/24-2 Tact ² Lp	268 228 910		
Kärcher	Nass-/Trockensauger	IVC60/30 Tact ²	268 228 910		
Kärcher	Nass-/Trockensauger	NT65/2 Tact ²	268 228 910		
Kärcher	Nass-/Trockensauger	NT65/2 Tact ² Tc	268 228 910		
Kärcher	Nass-/Trockensauger	NT75/2 Tact ² Me	268 228 910		
Kärcher	Nass-/Trockensauger	NT75/2 tact ² MeTc	268 228 910		
LAVOR	Vacuum Cleaner	GBX 22; GBX 32	268 263 810		
LAVOR	Vacuum Cleaner	Genio	268 263 810		
LAVOR	Vacuum Cleaner	GN 22; GN 32	268 263 810		
LAVOR	Vacuum Cleaner	GNX 22; GNX 32	268 263 810		
LAVOR	Vacuum Cleaner	Nilo	268 263 810		
PROTOOL	Absauggerät	VCP 250 E	268 263 510		
PROTOOL	Absauggerät	VCP 260 E-L		268 263 520	
PROTOOL	Absauggerät	VCP 260 E-M		268 263 520	
PROTOOL	Absauggerät	VCP 32 E			
ROWENTA	Mehrwecksauger	BP 61	268 269 000		
ROWENTA	Mehrwecksauger	Bully	268 269 000		
ROWENTA	Mehrwecksauger	Collecto	268 269 000		
ROWENTA	Mehrwecksauger	Multicraft (ZR-70)	268 269 000		
ROWENTA	Mehrwecksauger	NT-Serie (ZR-70)	268 269 000		
ROWENTA	Mehrwecksauger	RB-Serie (ZR-70)	268 269 000		
ROWENTA	Mehrwecksauger	ZR 80; ZR 81	268 269 000		
THOMAS	Nass-/Trockensauger	820	268 269 100		
THOMAS	Nass-/Trockensauger	1620	268 269 100		
THOMAS	Nass-/Trockensauger	1020; 1030; 1031	268 269 100		
THOMAS	Nass-/Trockensauger	1043 LG	268 269 100		
THOMAS	Nass-/Trockensauger	1120 comfort	268 269 100		
THOMAS	Nass-/Trockensauger	1120; 1130	268 269 100		
THOMAS	Nass-/Trockensauger	1218 plus	268 269 100		
THOMAS	Nass-/Trockensauger	1220 plus	268 269 100		
THOMAS	Nass-/Trockensauger	1220 S	268 269 100		
THOMAS	Nass-/Trockensauger	1220; 1231; 1243	268 269 100		
THOMAS	Nass-/Trockensauger	1231 E	268 269 100		
THOMAS	Nass-/Trockensauger	1250 S	268 269 100		
THOMAS	Nass-/Trockensauger	1320; 1330	268 269 100		
THOMAS	Nass-/Trockensauger	1445 S	268 269 100		
THOMAS	Nass-/Trockensauger	1518; 1520	268 269 100		
THOMAS	Nass-/Trockensauger	1520 C	268 269 100		
THOMAS	Nass-/Trockensauger	1520 plus	268 269 100		
THOMAS	Nass-/Trockensauger	1620 C	268 269 100		
THOMAS	Nass-/Trockensauger	786/B	268 269 100		
THOMAS	Nass-/Trockensauger	826 SD; 826 SDE	268 269 100		
THOMAS	Nass-/Trockensauger	920; 926	268 269 100		
THOMAS	Nass-/Trockensauger	931 SL	268 269 100		
THOMAS	Nass-/Trockensauger	Bravo 20 Biturbo	268 269 100		
THOMAS	Nass-/Trockensauger	Compact 20; 20R; 20S	268 269 100		
THOMAS	Nass-/Trockensauger	Hobby 1000	268 269 100		
THOMAS	Nass-/Trockensauger	Hobby Vac	268 269 100		
THOMAS	Nass-/Trockensauger	Inox 1220	268 269 100		
THOMAS	Nass-/Trockensauger	Inox 20 Professional	268 269 100		
THOMAS	Nass-/Trockensauger	Inox 30 Professional	268 269 100		
THOMAS	Nass-/Trockensauger	Junior 1216; 1230; 1516	268 269 100		

Symbole TYP Typ


Luftfiltereinsätze Zuordnung für Reinigungsgeräte

Hersteller	TYP	Gerät	AbsolutFilter	Micro-Filter	Filtersieb
THOMAS	Nass-/Trockensauger	Multivac Studio 1030 E	268 269 100		
THOMAS	Nass-/Trockensauger	Multivac Studio 1035	268 269 100		
THOMAS	Nass-/Trockensauger	Multivac Studio 1235	268 269 100		
THOMAS	Nass-/Trockensauger	Power Boy 1218	268 269 100		
THOMAS	Nass-/Trockensauger	Power Edition 1530	268 269 100		
THOMAS	Nass-/Trockensauger	Silverstar 1220; 1235	268 269 100		
THOMAS	Nass-/Trockensauger	Studio 1030	268 269 100		
THOMAS	Nass-/Trockensauger	Super 30	268 269 100		
THOMAS	Nass-/Trockensauger	Super 30 R	268 269 100		
THOMAS	Nass-/Trockensauger	Super 30 S	268 269 100		
THOMAS	Nass-/Trockensauger	Syntho	268 269 100		
THOMAS	Nass-/Trockensauger	Twin	268 269 100		
THOMAS	Nass-/Trockensauger	Vario 20	268 269 100		
THOMAS	Nass-/Trockensauger	Vario 20 S	268 269 100		
TOP-CRAFT	Nass-/Trockensauger	NT 0506; NT 0507; NT 0609	268 269 300		

Saugerturbinen

Gilt für alle Nass- & Trockenturbinen

- » Doppelt kugelgelagert
- » Doppelte Isolierung
- » Isolierungsklasse "B"



1-stufig. 230 V / 50 Hz.
Kabeltyp 3 beigelegt

R+M Nr.	TYP	W	I	TI	Ø	VPE
262 101	069200001	1.000	144	45	144	1



1-stufig. 230 V / 50 Hz.
Kabel vorinstalliert

R+M Nr.	TYP	W	I	TI	Ø	VPE
262 110 004	Universal	1.100	136	50	144	1
262 110 004 006	Universal	1.100	136	50	144	6



1-stufig mit Abluftrohr und Stützen. 24 V.
Kabel vorinstalliert

R+M Nr.	TYP	W	I	TI	Ø	VPE
262 037 131	119 652-29	370	166	52	144	1
262 037 132	Universal	370	166	52	144	1
262 037 132 006	Universal	370	166	52	144	6



1-stufig mit Abluftrohr und Stützen.
230 V / 50 Hz. Kabeltyp 3 beigelegt

R+M Nr.	TYP	W	I	TI	Ø	VPE
262 090 131	069400001	1.000	147	49	144	1

Symbole W Watt I Höhe TI Turbinenhöhe Ø Durchmesser TYP Typ VPE Verpackungseinheit

Saugerturbinen



1-stufig. 230 V / 50 Hz.
Kabeltyp 2 beigelegt

R+M Nr.	TYP	W	I	TI	Ø	VPE
262 110 101	061200219 / 6110930052	1.100	133	49	148	1



2-stufig. 24 V.
Kabel vorinstalliert

R+M Nr.	TYP	W	I	TI	Ø	VPE
262 050 230	069103006	500	171	68	144	1



2-stufig. 230 V / 50 Hz.
Kabeltyp 1 beigelegt

R+M Nr.	TYP	W	I	TI	Ø	VPE
262 080 103	Universal	800	168	67	144	1
262 080 103 006	Universal	800	168	67	144	6
262 100 103	Universal	1.000	174	67	144	1
262 100 103 006	Universal	1.000	174	67	144	6
262 120 103	Universal	1.200	178	72	144	1
262 120 103 006	Universal	1.200	178	72	144	6
262 120 303	Universal	1.200	163	72	144	1
262 120 303 006	Universal	1.200	163	72	144	6
262 120 704	Universal	1.200	170	67	144	1
262 120 704 006	Universal	1.200	170	67	144	6



2-stufig. 230 V / 50 Hz.
Kabeltyp 1 beigelegt

R+M Nr.	TYP	W	I	TI	Ø	VPE
262 080 102	361	800	163	72	144	1
262 100 102	7568	1.000	170	72	144	1
262 120 102	7778-5	1.200	178	72	144	1
262 120 702	586-2	1.200	170	67	144	1

Mit Thermosicherung

R+M Nr.	TYP	W	I	TI	Ø	VPE
262 120 203	Universal	1.200	178	72	144	1
262 120 203 006	Universal	1.200	178	72	144	6
262 140 103	Universal	1.400	176	72	144	1
262 140 103 006	Universal	1.400	176	72	144	6

Mit Thermosicherung

R+M Nr.	TYP	W	I	TI	Ø	VPE
262 120 202	7778-4	1.200	178	72	144	1
262 140 102	7788	1.400	176	72	144	1



2-stufig. 230 V / 50 Hz.
Kabeltyp 2 beigelegt

R+M Nr.	TYP	W	I	TI	Ø	VPE
262 100 202	BDS 10302 / 6110930135	1.000	167	70	144	1
262 120 602	BDS 12382 / 6110930141	1.200	176	70	144	1

Saugerturbinen




2-stufig. 230 V / 50 Hz.
Kabel vorinstalliert

R+M Nr.	TYP	W	I	Ti	Ø	VPE
262 110 103	Universal	1.100	170	69	145	1
262 110 103 006	Universal	1.100	170	69	145	6



2-stufig. 230 V / 50 Hz.
Kabel vorinstalliert

R+M Nr.	TYP	W	I	Ti	Ø	VPE
262 110 002	570	1.100	175	60	144	1



2-stufig. 230 V / 50 Hz.
Kabeltyp 2 beigelegt

R+M Nr.	TYP	W	I	Ti	Ø	VPE
262 120 502	A210	1.200	181	67	144	1



2-stufig. 230 V / 50 Hz.
Kabel vorinstalliert

R+M Nr.	TYP	W	I	Ti	Ø	VPE
262 120 802	Universal	1.200	170	66	144	1
262 120 804 006	Universal	1.200	170	66	144	6



3-stufig mit Abluftrohr. 230 V / 50 Hz.
Kabel vorinstalliert

R+M Nr.	TYP	W	I	Ti	Ø	VPE
262 160 103	116 136-00	1.600	198	87	183	1



2-stufig. 230 V / 50 Hz. Kabel vorinstalliert.

R+M Nr.	VPE	W	I	Ti	Ø	VPE
262 120 902	Universal	1.200	172	66	148	1
262 120 902 006	Universal	1.200	172	66	148	6

Symbole **W** Watt **I** Höhe **Ti** Turbinenhöhe **Ø** Durchmesser **TYP** Typ **VPE** Verpackungseinheit

Saugerturbinen



2-stufig mit Abluftrohr und Stutzen. 24 V.
Kabel vorinstalliert

R+M Nr.	TYP	W	I	Ti	Ø	VPE
262 043 213	Universal	430	165	69	145	1
262 043 213 006	Universal	430	165	69	145	6



3-stufig mit Abluftrohr. Kabel vorinstalliert.
262 064 113 : 24 V. 262 074 113 : 36 V

R+M Nr.	TYP	W	I	Ti	Ø	VPE
262 064 113	116 515-13	640	199	91	144	1
262 074 113	116 513-13	740	199	91	144	1



2-stufig mit Abluftrohr. 24 V.
Kabel vorinstalliert

R+M Nr.	TYP	W	I	Ti	Ø	VPE
262 043 112	116 157-00	430	165	69	145	1
262 043 113	Universal	430	165	69	145	1
262 043 113 006	Universal	430	165	69	145	6



1-stufig. 230 V / 50 Hz.
Kabel vorinstalliert

R+M Nr.	TYP	W	I	Ti	Ø	VPE
262 120 104	402-6	1.200	128	42	134	1



1-stufig. 230 V / 50 Hz.
Kabeltyp 1 beigelegt

R+M Nr.	TYP	W	I	Ti	Ø	VPE
262 150 104	404-2	1.500	128	42	134	1



1-stufig. 230 V / 50 Hz.
Ohne Kabel, (Kabeltyp 1 optional)

R+M Nr.	TYP	W	I	Ti	Ø	VPE
262 120 703	063700003 / 6110930052	1.200	136	46	143	1
262 120 701	064200001 / 6110820039	1.200	131	45	127	1

Saugerturbinen



1-stufig, 230 V / 50 Hz. Ohne Kabel,
(Kabeltyp 1 optional)

R+M Nr.	TYP	W	I	Ti	∅	VPE
262 100 001	063200074 / 6210820033	1.050	122	45	130	1
262 100 002	Universal	1.050	122	45	130	1
262 100 002 006	Universal	1.050	122	45	130	6



1-stufig, 230 V / 50 Hz. Ohne Kabel,
(Kabeltyp 1 optional)

R+M Nr.	TYP	W	I	Ti	∅	VPE
262 120 801	063200085 / 6210820036	1.200	128	51	132	1

Weitere Saugerturbinen liefern wir auf Anfrage.

Turbinenkabel



Flachhülse 6,3 : Flachhülse 4,8.
Kabel 500 mm.
Typ 1

R+M Nr.
262 000 001



Gabel 3,5 : offen.
Kabel 300 mm.
Typ 2

R+M Nr.
262 000 002



Aderendhülse 2,8 : offen.
Kabel 300 mm.
Typ 3

R+M Nr.
262 000 003

Kohlebürsten



R+M Nr.	passend für R+M Nr.
262 000 102	262 080 102
262 000 102	262 100 102
262 000 102	262 120 102
262 000 102	262 120 202
262 000 102	262 120 302
262 000 202	262 140 102
262 000 202	262 120 702
262 000 402	262 100 202
262 000 402	262 120 602



R+M Nr.	passend für R+M Nr.
262 000 502	262 100 001
262 000 101	262 110 002
262 120 1	262 101
262 120 1	262 120
262 120 3	262 120 902

Dichtung



Gummiring. Abdichten und Erhöhen
der Turbinen

R+M Nr.	∅	I
267 158 0	144 mm	20 mm

Motorabdeckung



Motorabdeckungen für Turbinen:
262 101, 262 120, 262 120 402,
262 120 502, 262 120 104

R+M Nr.
262 000 600

Saugerturbinen Motorenzuordnung

Viele neue Saugerturbinen im Sortiment - weitere Typen liefern wir auf Anfrage!

R+M Nr.	passend für Hersteller	VPE	TYP
262 100 102	Ackermann & Schmitt	1	Flex S 34
262 100 103 006	Ackermann & Schmitt	6	Flex S 34
262 120 802	Ackermann & Schmitt	1	Flex S 36 . S 38 K
262 120 804 006	Ackermann & Schmitt	6	Flex S 36 . S 38 K
262 160 103	Active	1	Pro . Pro Plus
262 050 230*	Adiatek	1	Amber 66 - 24 Volt . Jade 50 . Jade 55 . Jade 55 C . Ruby 45 . Ruby 55
262 064 113	Adiatek	1	Coral 65
262 100 102	AL-CO	1	Jet Stream
262 100 103 006	AL-CO	6	Jet Stream
262 110 001*	AL-CO	1	Alto-Nr. 47751
262 110 004 006	AL-CO	6	Alto-Nr. 47751
262 043 213 006	Alto	6	Encore L 17 . Encore S 17
262 050 112*	Alto	1	SSB 430 . SSB 540 . SSB 540 S . SSB 600 . SSE 600 . SSB 660 M . SSB 800 . SSE 800
262 050 112*	Alto	1	Vision 17 E . Vision 17 B . Vision 20 E . Vision 21i . Vision V . Vision 26i . Vision 26 ix
262 080 102	Alto	1	M 1 . M 2 . M 2S-FA . M 2 AE . M 2 SW-K1
262 080 103 006	Alto	6	M 1 . M 2 . M 2S-FA . M 2 AE . M 2 SW-K1
262 100 102	Alto	1	1001 . 1001 Euro . 1001 KL . 1001 SA . 1001AE . 1001AE F . 1001 SA-K1 . 1001-SW-ICH . 1001-SWE-ICH
262 100 102	Alto	1	XL . XL-E . XL-25 . XL-SW-IH . XL-SWE-IH . XL-SW-K1
262 100 102	Alto	1	SQ 450-1H . SQ 650-1H . turbo 1001 . turbo 1001 Euro . turbo 1001 KI . turbo 1001 SA . turbo 1001 AE . turbo 1001 AE/F . turbo 1001 SA/KI . turbo 1001 SW/ICH . turbo 1001 SWE/ICH . turbo M1 . turbo M2 . turbo XL...
262 100 103 006	Alto	6	1001 . 1001 Euro . 1001 KL . 1001 SA . 1001AE . 1001AE F . 1001 SA-K1 . 1001-SW-ICH . 1001-SWE-ICH
262 100 103 006	Alto	6	XL . XL-E . XL-25 . XL-SW-IH . XL-SWE-IH . XL-SW-K1
262 100 103 006	Alto	6	SQ 450-1H . SQ 650-1H . turbo 1001 . turbo 1001 Euro . turbo 1001 KI . turbo 1001 SA . turbo 1001 AE . turbo 1001 AE/F . turbo 1001 SA/KI . turbo 1001 SW/ICH . turbo 1001 SWE/ICH . turbo M1 . turbo M2 . turbo XL...
262 120 202	Alto	1	SB 680 . SB 710 . SB 711
262 120 203 006	Alto	6	SB 680 . SB 710 . SB 711
262 120 202	Alto	1	Attix 3 (bis Modell 2007) . Attix 4 . Attix 5 (bis Modell 2007) . Attix 6 . Attix 7 . Attix 9 (bis Modell 2007) . Attix 350-01/Attix 360-21/Attix 360-2M
262 120 203 006	Alto	6	Attix 3 (bis Modell 2007) . Attix 4 . Attix 5 (bis Modell 2007) . Attix 6 . Attix 7 . Attix 9 (bis Modell 2007) . Attix 350-01/Attix 360-21/Attix 360-2M
262 120 202	Alto	1	SQ 400 . SQ 450 . SQ 450 . SQ 500 . SQ 550 . SQ 600 . SQ 650 . SQ 651-11 . Turbo SR-C . Turbo SR-U
262 120 203 006	Alto	6	SQ 400 . SQ 450 . SQ 450 . SQ 500 . SQ 550 . SQ 600 . SQ 650 . SQ 651-11 . Turbo SR-C . Turbo SR-U
262 120 102	Alto	1	Attix 3.. (bis 2007), Attix 4., Attix 5.. (bis 2007), Attix 6., Attix 7., Attix 9.. (bis 2007), SB 710, SB 711, SB 680, SQ 400, SQ 450-11, SQ 450-21, SQ 450-31, SQ 450-1M, SQ 450-3M, SQ 450-3H, SQ 500, SQ 550-11, SQ 550-21, SQ 550-31, SQ 600, SQ 650-11, SQ 650-61, SQ 650-71, SQ 650-1M, SQ 650-3M, SQ 650-3H, SQ 651-11, Turbo SR-C, Turbo SR-U
262 120 103 006	Alto	6	Attix 3.. (bis 2007), Attix 4., Attix 5.. (bis 2007), Attix 6., Attix 7., Attix 9.. (bis 2007), SB 710, SB 711, SB 680, SQ 400, SQ 450-11, SQ 450-21, SQ 450-31, SQ 450-1M, SQ 450-3M, SQ 450-3H, SQ 500, SQ 550-11, SQ 550-21, SQ 550-31, SQ 600, SQ 650-11, SQ 650-61, SQ 650-71, SQ 650-1M, SQ 650-3M, SQ 650-3H, SQ 651-11, Turbo SR-C, Turbo SR-U
262 140 102	Alto	1	SB Station 2000 . SB Station TA 00 . SQ 850-11
262 140 103 006	Alto	6	SB Station 2000 . SB Station TA 00 . SQ 850-11
262 064 113	Alto Clarke	1	V17 . V20 . V21 . Vision V . Encore 24 . Encore 26 . Encore 20L . Encore 20S
262 074 113	Alto Clarke	1	V26 . V32 . Encore 28 . Encore 33 . Encore 38
262 110 001*	Alto Wap	1	ST 10.20
262 110 004 006	Alto Wap	6	ST 10.20
262 120 701	Alto Wap	1	Maxxi WD
262 160 103	Ashbys	1	Commander
262 080 102	AWA	1	Saugboy
262 080 103 006	AWA	6	Saugboy
262 100 102	AWA	1	Saugboy Compact
262 100 103 006	AWA	6	Saugboy Compact
262 120 102	BOSCH	1	GAS 25 GAS 50 GAS 50M

* Restposten

Symbole Watt Höhe Turbinenhöhe Durchmesser Typ Verpackungseinheit

Saugerturbinen Motorenzuordnung

R+M Nr.	passend für Hersteller	VPE	TYP
262 120 103 006	BOSCH	6	GAS 25 GAS 50 GAS 50M
262 110 102	CFM	1	127 (2 Motoren) . 137 (3 Motoren)
262 110 103 006	CFM	6	127 (2 Motoren) . 137 (3 Motoren)
262 050 230*	Cimex	1	EB 600
262 043 112	Clarke	1	1700 . 2000
262 043 113 006	Clarke	6	1700 . 2000
262 043 212	Clarke	1	2000
262 043 213 006	Clarke	6	
262 050 112*	Clarke	1	1700
262 050 230*	Clarke	1	TB 18
262 064 113	Clarke	1	AD 240 . V 20 . V 21 . Vision V
262 074 113	Clarke	1	AD 280 . V 26 . V 32
262 043 213 006	Cleanfix	6	RA 400 . RA 530 B
262 050 112*	Cleanfix	1	RA 55 B 50 . RA 80 B . RA 410 B . RA 430 B . RA 501 B . RA 561 B . RA 700 B . RA 800 . RA 900
262 100 001	Cleanfix	1	RS 05 . S 12+
262 100 002 006	Cleanfix	6	RS 05 . S 12+
262 043 112	Cleanfix	1	RA 430 B
262 043 113 006	Cleanfix	6	RA 430 B
262 100 001	Cleanfix	1	RS 05 . S 12+ . RA 430 B
262 100 002 006	Cleanfix	6	RS 05 . S 12+ . RA 430 B
262 043 112	Columbus	1	RA 55 B 50 . RA 80 B
262 043 113 006	Columbus	6	RA 55 B 50 . RA 80 B
262 050 112*	Columbus	1	RA 55 B 50 . RA 80 B
262 050 230*	Columbus	1	BF 42
262 064 113	Columbus	1	RA 66 . ARA 80 BM 100 . ARA 80 BM 150
262 110 102	Columbus	1	RA 43 . SW 2000 . SW 3000 . SW 53
262 110 103 006	Columbus	6	RA 43 . SW 2000 . SW 3000 . SW 53
262 120 801	Columbus	1	ST 7
262 120 701	Columbus	1	RS 27 . ST 22
262 120 702	Columbus	1	RS 27 . ST 22
262 120 704 006	Columbus	6	RS 27 . ST 22
262 037 131	Comac	1	Abila 17 . Abila 42 . Abila 45 . Abila 52
262 037 132 006	Comac	6	Abila 17 . Abila 42 . Abila 45 . Abila 52
262 043 112	Comac	1	CB 40 . CB 50 . L 17 B . L 17-41 B . S 42 B . L17 . 41B . Simpla 45 . Simpla 50
262 043 113 006	Comac	6	CB 40 . CB 50 . L 17 B . L 17-41 B . S 42 B . L17 . 41B . Simpla 45 . Simpla 50
262 050 112*	Comac	1	CB 40 . CB 50 . L 17 B . L 17-41 B . S 42 B . L17 . 41B . Simpla 45 . Simpla 50
262 050 230*	Comac	1	L 20 . L 24 B . LB 20
262 074 113	Comac	1	C 83 B . C 85 B . C 100 B . C 104 B . C 125 . Flexy 75 . Flexy 85 . Tripla 65 . Tripla 75
262 100 102	Comac	1	CA 30 . CA 80
262 100 103 006	Comac	6	CA 30 . CA 80
262 043 213 006	Comac	6	Simpla 45 . Simpla 50
262 043 112	Dulevo	1	Hydro 18 . Hydro 20
262 043 113 006	Dulevo	6	Hydro 18 . Hydro 20
262 043 213 006	Electrolux	6	34 SB . 355 B
262 100 001	Elektrolux	1	Z 910
262 100 002 006	Elektrolux	6	Z 910
262 160 103	Elite	1	dl . 2000
262 120 102	Fein	1	SQ 450-21
262 120 103 006	Fein	6	SQ 450-21
262 120 202	Fein	1	SQ 450-21
262 120 203 006	Fein	6	SQ 450-21
262 110 001*	Festo / Festool	1	CTL Midi
262 110 004 006	Festo / Festool	6	CTL Midi
262 100 102	Festool	1	SR 5 E . SR 5 E-AS . SR 5 LE-AS . SR 6 E-AS . SR 12 E-AS . SR 12 LE-AS . SR 13 E . SR 14 E-AS
262 100 103 006	Festool	6	SR 5 E . SR 5 E-AS . SR 5 LE-AS . SR 6 E-AS . SR 12 E-AS . SR 12 LE-AS . SR 13 E . SR 14 E-AS
262 100 102	Festool	1	SR 14 LE-AS . SR 15 E
262 100 103 006	Festool	6	SR 14 LE-AS . SR 15 E
262 120 102	Festool	1	CTL 22 E . SR 212 LE-AS . SRH 204 E-AS
262 120 103 006	Festool	6	CTL 22 E . SR 212 LE-AS . SRH 204 E-AS
262 120 202	Festool	1	SR 151E-AS . SR 151 LE-AS . SRM 152 E-AS . SRH 153 . SR 200 E . SR 201 E-AS . SR 201 LE-AS
262 120 203 006	Festool	6	SR 151E-AS . SR 151 LE-AS . SRM 152 E-AS . SRH 153 . SR 200 E . SR 201 E-AS . SR 201 LE-AS

Saugerturbinen Motorenzuordnung

Viele neue Saugerturbinen im Sortiment - weitere Typen liefern wir auf Anfrage!

R+M Nr.	passend für Hersteller	VPE	TYP
262 120 202	Festool	1	SR 202 E-AS . SE 203 E-AS . SR 203 LE-AS . SR 301 L-AS . SE 301 LE-AS . SR 302 E-AS . SR 303 E-AS
262 120 203 006	Festool	6	SR 202 E-AS . SE 203 E-AS . SR 203 LE-AS . SR 301 L-AS . SE 301 LE-AS . SR 302 E-AS . SR 303 E-AS
262 120 202	Festool	1	SR 212 . SR 312 . SRH 204 E-AS . SR 212 LE-AS . SRH 204 E-AS
262 120 203 006	Festool	6	SR 212 . SR 312 . SRH 204 E-AS . SR 212 LE-AS . SRH 204 E-AS
262 120 802	Festool	1	CT 22, CT 33, CTL 22 E/SR 15 TE-AS, SR 151 LE-AS, SR 200 E, SR 201 LE-AS, SR 202 LE-AS, SR 202 E-AS, SR 212,
262 120 804 006	Festool	6	CT 22, CT 33, CTL 22 E/SR 15 TE-AS, SR 151 LE-AS, SR 200 E, SR 201 LE-AS, SR 202 LE-AS, SR 202 E-AS, SR 212
262 120 802	Festool	1	SR 212 LE-AS, SR 301 L-AS, SR 302 E-AS, SR 303 E-AS, SRM152 E-AS, SRH 153, SHR 201 E-AS, SE 203 E-AS, SE 203
262 120 804 006	Festool	6	SR 212 LE-AS, SR 301 L-AS, SR 302 E-AS, SR 303 E-AS, SRM152 E-AS, SRH 153, SHR 201 E-AS, SE 203 E-AS, SE 203
262 120 802	Festool	1	LE-AS, SHR 204 E-AS, SE 301 LE-AS
262 120 804 006	Festool	6	LE-AS, SHR 204 E-AS, SE 301 LE-AS
262 037 131	Fimap	1	Mini
262 037 132 006	Fimap	6	Mini
262 043 213 006	Fimap	6	42 . 452 . 52 . 502 . 53 BTM . Gamma 50
262 064 113	Fimap	1	Gamma 65
262 074 113	Fimap	1	Magna 100 S
262 050 112*	Fiorentini	1	Monodisco S 45 B . Monodisco S 53 B
262 050 230*	Fiorentini	1	ICM 21 . ICM 26 B
262 120 702	Flex	1	S 47
262 120 704 006	Flex	6	S 47
262 100 102	Flex-Ackermann	1	Flex S 34
262 100 103 006	Flex-Ackermann	6	Flex S 34
262 120 102	Flex-Ackermann	1	Flex S 38 K
262 120 103 006	Flex-Ackermann	6	Flex S 38 K
262 120 202	Flex-Ackermann	1	Flex S 38 K
262 120 203 006	Flex-Ackermann	6	Flex S 38 K
262 043 213 006	Floor	6	Shark 45 . Shark 54 . Shark 60
262 050 112*	Floor	1	54 ECO
262 074 113	Floor	1	450 . 530
262 037 131	Floordress	1	S 12 +
262 037 132 006	Floordress	6	S 12 +
262 100 001	Floordress	1	S 12 +
262 100 002 006	Floordress	6	S 12 +
262 043 112	Floorpul	1	AM116157.13
262 043 113 006	Floorpul	6	AM116157.13
262 043 213 006	Floorpul	6	AM116157.29
262 064 113	Floorpul	1	AM116515.13
262 074 113	Floorpul	1	AM116513.13
262 120 502	Früh	1	Ronda 200
262 043 112	Gansow	1	35 BF 46
262 043 113 006	Gansow	6	35 BF 46
262 050 112*	Gansow	1	35 BF 46
262 110 102	Ghibli	1	AS10 . AS27 . AS59 . AS59P . AS60
262 110 103 006	Ghibli	6	AS10 . AS27 . AS59 . AS59P . AS60
262 120 502	Ghibli	1	AS 400
262 120 701	Ghibli	1	GHIBLI 2505325
262 120 702	Ghibli	1	Hilti VC20 . VC 40 (älteres Modell)
262 120 704 006	Ghibli	6	Hilti VC20 . VC 40 (älteres Modell)
262 120 902	Ghibli	1	AS 400
262 100 001	Ghibli	1	AS 6
262 100 002 006	Ghibli	6	AS 6
262 120 701	Ghibli	1	AS 9 . SP 8
262 064 113	Gutbrod	1	NRA 600 BAE
262 043 212	Hako	1	B 43 . B 43 Super . B 55 . B 65 . B 75 . B 85 . B 450 . B 530 . B 550 . B 650 . B 750 . B 850
262 043 213 006	Hako	6	B 43 . B 43 Super . B 55 . B 65 . B 75 . B 85 . B 450 . B 530 . B 550 . B 650 . B 750 . B 850
262 050 230*	Hako	1	SBR 50 . SBR 60

* Restposten

Symbole **TYP** Typ **VPE** Verpackungseinheit

Saugerturbinen Motorenzuordnung

R+M Nr.	passend für Hersteller	VPE	TYP
262 074 113	Hako	1	B 90 . BS 100 . Hakomatic 100 . Hakomatic 130 . Hakomatic 1000-100 . Hakomatic 1000-130
262 110 102	Hako	1	E 350
262 110 103 006	Hako	6	E 350
262 120 102	Hako	1	VC 380 H . VC 380 W . VC 500 W . VC 640 S . VC 640 W
262 120 103 006	Hako	6	VC 380 H . VC 380 W . VC 500 W . VC 640 S . VC 640 W
262 120 202	Hako	1	VC 380 H . VC 380 W . VC 500 W . VC 640 S . VC 640 W
262 120 203 006	Hako	6	VC 380 H . VC 380 W . VC 500 W . VC 640 S . VC 640 W
262 120 701	Hako	1	Super Vac L 1-30
262 120 802	Hako	1	VC 380 H, VC 380 W, VC 500 W, VC 640 S, VC 640 W
262 120 804 006	Hako	6	VC 380 H, VC 380 W, VC 500 W, VC 640 S, VC 640 W
262 140 102	Hako	1	VC 800 W
262 140 103 006	Hako	6	VC 800 W
262 064 113	Hefter	1	ST 81 . ST 111
262 043 112	Henkel	1	BA 4300
262 043 113 006	Henkel	6	BA 4300
262 120 102	Hilti	1	WVC 40-M
262 120 103 006	Hilti	6	WVC 40-M
262 120 202	Hilti	1	WVC 40-M
262 120 203 006	Hilti	6	WVC 40-M
262 120 802	Hilti	1	WVC 40-M
262 120 804 006	Hilti	6	WVC 40-M
262 100 001	Hitachi	1	CV 200 CV 300
262 100 002 006	Hitachi	6	CV 200 CV 300
262 120 801	Igefa	1	VC 14
262 100 001	Igefa	1	VC 14
262 100 002 006	Igefa	6	VC 14
262 110 102	IPC	1	Cleantime 12
262 110 103 006	IPC	6	Cleantime 12
262 043 112	Kärcher	1	BD 450 . BD 550 . BR 530 . BR 550 . BR 700 (24V-BAT)
262 043 113 006	Kärcher	6	BD 450 . BD 550 . BR 530 . BR 550 . BR 700 (24V-BAT)
262 050 112*	Kärcher	1	B 60 . BD 90/140 R . BD 550 . BD 750 . BR 75/140 R ECO . BR 90/140 R . BR 530 . BR 550 (24V-BAT) . BR 700 . BR 750
262 074 113	Kärcher	1	BD 700 . BR 700
262 080 102	Kärcher	1	BR 400 . DUO SB
262 080 103 006	Kärcher	6	BR 400 . DUO SB
262 101*	Kärcher	1	NT 221 . NT 351 . NT 361
262 110 101	Kärcher	1	6.490-110
262 110 102	Kärcher	1	NT 601 . NT 651 . NT 800 . NT 801
262 110 103 006	Kärcher	6	NT 601 . NT 651 . NT 800 . NT 801
262 120 102	Kärcher	1	DUO SB Serie
262 120 103 006	Kärcher	6	DUO SB Serie
262 120 104	Kärcher	1	A 2200 . WD 5.400 . WD 5.500 . WD 5.600
262 120 702	Kärcher	1	NT 361 ECO . NT 561 ECO . NT65/2 ECO . NT 72/2 ECO
262 120 703	Kärcher	1	NT 14-1 . NT 25-1 . NT 35-1 . NT 45-1 . NT 55-1 . 6.490-166.0
262 120 704 006	Kärcher	6	NT 14-1 . NT 25-1 . NT 35-1 . NT 45-1 . NT 55-1 . 6.490-166.0
262 120 802	Kärcher	1	T 201
262 120 804 006	Kärcher	6	T 201
262 160 103	Kärcher	1	Puzzi Profi K . Puzzi Profi 200
262 110 001*	Kärcher	1	2501 . 2801 . A 2800 . 2001 . 2501 . NT 200 . NT 221 . NT 301 . NT 351 . NT 27-1
262 110 004 006	Kärcher	6	2501 . 2801 . A 2800 . 2001 . 2501 . NT 200 . NT 221 . NT 301 . NT 351 . NT 27-1
262 100 001	Kärcher	1	T12-1
262 100 002 006	Kärcher	6	T12-1
262 120 701	Kärcher	1	SV 1902 . SV 1820
262 100 001	Kenter Kenbo	1	Silent 25 S Plus
262 100 002 006	Kenter Kenbo	6	Silent 25 S Plus
262 140 102	Kistool	1	1515 N
262 140 103 006	Kistool	6	1515 N
262 074 113	Kleenrite	1	HX 5120
262 100 102	Makita	1	441
262 100 103 006	Makita	6	441
262 120 102	Makita	1	443 . 444 M . 447 L

Saugerturbinen Motorenzuordnung

R+M Nr.	passend für Hersteller	VPE	TYP
262 120 103 006	Makita	6	443 . 444 M . 447 L
262 120 202	Makita	1	443 . 444 M . 447 L
262 120 203 006	Makita	6	443 . 444 M . 447 L
262 120 802	Makita	1	443,444 M
262 120 804 006	Makita	6	443,444 M
262 043 112	Minuteman	1	170
262 043 113 006	Minuteman	6	170
262 064 113	Minuteman	1	200 . 340
262 074 113	Minuteman	1	320 . 3200 . 3800
262 043 213 006	Nilco	6	E 400 . E 410 . E480
262 050 112*	Nilco	1	430 B
262 101*	Nilco	1	S 18
262 110 102	Nilco	1	445
262 110 103 006	Nilco	6	445
262 140 102	Nilco	1	GS 1725
262 140 103 006	Nilco	6	GS 1725
262 110 001*	Nilco	1	S 17 NT . S 18 . S 32
262 110 004 006	Nilco	6	S 17 NT . S 18 . S 32
262 043 112	Nilfisk-Advance	1	BA 450 . BA 530 . BA 600 . BA 650 . SSB 430 . SSB 480 . SSB 540 . SSB 540 S . SSB 600 . SSE
262 043 113 006	Nilfisk-Advance	6	BA 450 . BA 530 . BA 600 . BA 650 . SSB 430 . SSB 480 . SSB 540 . SSB 540 S . SSB 600 . SSE
262 043 213 006	Nilfisk-Advance	6	W 345
262 050 112*	Nilfisk-Advance	1	BA 430 . BA 450 . BA 451 . BA 530 . BA 531 . BA 600 . BA 650
262 064 113	Nilfisk-Advance	1	BR 700 . BR 750 . BR 850 . BR 1000 . Trac 240
262 074 113	Nilfisk-Advance	1	AR 4100 . Trac 280 . BA 700 S . BA 800 . BR 850
262 100 001	Nilfisk-Advance	1	GD 1000 . GMP Serie . Viking GD 110 . GM 80
262 100 002 006	Nilfisk-Advance	6	GD 1000 . GMP Serie . Viking GD 110 . GM 80
262 100 102	Nilfisk-Advance	1	UZ 878
262 100 103 006	Nilfisk-Advance	6	UZ 878
262 120 102	Nilfisk-Advance	1	IVB . 3
262 120 103 006	Nilfisk-Advance	6	IVB . 3
262 120 202	Nilfisk-Advance	1	IVB . 3
262 120 203 006	Nilfisk-Advance	6	IVB . 3
262 120 502	Nilfisk-Advance	1	WD 200
262 120 701	Nilfisk-Advance	1	GWD 375 . GWD 350
262 120 801	Nilfisk-Advance	1	Bacuum . GD 1000 . GD 2000 . GMP Serie . GS 82 . King GM 200 . King GM 300 . GM 80
262 120 802	Nilfisk-Advance	1	IVB/3
262 120 804 006	Nilfisk-Advance	6	IVB/3
262 120 902	Nilfisk-Advance	1	WD 200
262 043 213 006	Nilfisk-Alto	6	2000 . Encore S 17 . L 17
262 050 112*	Nilfisk-Alto	1	SSB 400 . SSB 430 . SSB 480 . SSB 480 W . SSB 540 . SSB 540 S . SSB 600 . SSE 600 . SSB 660 M . SSB 80 [...]
262 050 112*	Nilfisk-Alto	1	Scrubtec 343 B . B Combi . E . Vision 17 E+B . Vision 20 E . Vision 21i . Vision V . Vision 26i + [...]
262 064 113	Nilfisk-Alto	1	Encore 24 . Encore 26 . Encore L 20 (24 version) . Encore S 20 (24 Volt)
262 074 113	Nilfisk-Alto	1	Encore 28 . Encore 33 . Encore 38 . R 38 . Scrubtec 770 S . Vision 26 . Vision 32
262 110 001*	Nilfisk-Alto	1	ST 10.20 . ST Aero . Alto-Nr. 47751
262 110 004 006	Nilfisk-Alto	6	ST 10.20 . ST Aero . Alto-Nr. 47751
262 080 102	Nilfisk-Alto	1	M 1 . M 2 . M 2S-FA . M 2 AE . M 2 SW-K1
262 080 103 006	Nilfisk-Alto	6	M 1 . M 2 . M 2S-FA . M 2 AE . M 2 SW-K1
262 100 102	Nilfisk-Alto	1	SQ 450-1H . SQ 650-1H . turbo 1001 . turbo 1001 Euro . turbo 1001 KI . turbo 1001 SA . turbo 1001 AE
262 100 102	Nilfisk-Alto	1	turbo 1001 AE/F . turbo 1001 SA/KI . turbo 1001 SW/ICH . turbo 1001 SWE/ICH . turbo M1 . turbo M2 turbo XL...
262 100 103 006	Nilfisk-Alto	6	SQ 450-1H . SQ 650-1H . turbo 1001 . turbo 1001 Euro . turbo 1001 KI . turbo 1001 SA . turbo 1001 AE
262 100 103 006	Nilfisk-Alto	6	turbo 1001 AE/F . turbo 1001 SA/KI . turbo 1001 SW/ICH . turbo 1001 SWE/ICH . turbo M1 . turbo M2
262 100 103 006	Nilfisk-Alto	6	turbo XL...
262 120 102	Nilfisk-Alto	1	SB 680 . SB 710 . SB 711
262 120 103 006	Nilfisk-Alto	6	SB 680 . SB 710 . SB 711
262 120 102	Nilfisk-Alto	1	Attix 3 (bis 2007) . Attix 4 . Attix 5 (bis Modell 2007) . Attix 6 . Attix 7 . Attix 9 (bis 2007)
262 120 103 006	Nilfisk-Alto	6	Attix 3 (bis 2007) . Attix 4 . Attix 5 (bis 2007) . Attix 6 . Attix 7 . Attix 9 (bis 2007)
262 120 102	Nilfisk-Alto	1	Attix 350-01/Attix 360-21/Attix 360-2M

* Restposten

Symbole TYP Typ VPE Verpackungseinheit

Saugerturbinen Motorenzuordnung

R+M Nr.	passend für Hersteller	VPE	TYP
262 120 103 006	Nilfisk-Alto	6	Attix 350-01/Attix 360-21/Attix 360-2M
262 120 102	Nilfisk-Alto	1	SQ 400 . SQ 450 . SQ 450 . SQ 500 . SQ 550 . SQ 600 . SQ 650 . SQ 651-11 . Turbo SR-C . Turbo SR-U
262 120 103 006	Nilfisk-Alto	6	SQ 400 . SQ 450 . SQ 450 . SQ 500 . SQ 550 . SQ 600 . SQ 650 . SQ 651-11 . Turbo SR-C . Turbo SR-U
262 120 202	Nilfisk-Alto	1	SB 680 . SB 710 . SB 711
262 120 203 006	Nilfisk-Alto	6	SB 680 . SB 710 . SB 711
262 120 202	Nilfisk-Alto	1	Attix 3 (bis 2007) . Attix 4 . Attix 5 (bis 2007) . Attix 6 . Attix 7 . Attix 9 (bis 2007)
262 120 203 006	Nilfisk-Alto	6	Attix 3 (bis 2007) . Attix 4 . Attix 5 (bis 2007) . Attix 6 . Attix 7 . Attix 9 (bis 2007)
262 120 202	Nilfisk-Alto	1	Attix 350-01/Attix 360-21/Attix 360-2M
262 120 203 006	Nilfisk-Alto	6	Attix 350-01/Attix 360-21/Attix 360-2M
262 120 202	Nilfisk-Alto	1	SQ 400 . SQ 450 . SQ 450 . SQ 500 . SQ 550 . SQ 600 . SQ 650 . SQ 651-11 . Turbo SR-C . Turbo SR-U
262 120 203 006	Nilfisk-Alto	6	SQ 400 . SQ 450 . SQ 450 . SQ 500 . SQ 550 . SQ 600 . SQ 650 . SQ 651-11 . Turbo SR-C . Turbo SR-U
262 120 701	Nilfisk-Alto	1	Maxxi WD . Maxxi WD 7
262 120 702	Nilfisk-Alto	1	Maxxi GWD 300 . GWD 375
262 120 704 006	Nilfisk-Alto	6	Maxxi GWD 300 . GWD 375
262 120 802	Nilfisk-Alto	1	Attix 3.. (bis 2007), Attix 4., Attix 5.. (bis 2007), Attix 6., Attix 7., Attix 9.. (bis 2007), SB 710, SB 711, SB 680
262 120 804 006	Nilfisk-Alto	6	Attix 3.. (bis 2007), Attix 4., Attix 5.. (bis 2007), Attix 6., Attix 7., Attix 9.. (bis 2007), SB 710, SB 711, SB 680
262 120 802	Nilfisk-Alto	1	SQ 400, SQ 450-11, SQ 450-21, SQ 450-31, SQ 450-1M, SQ 450-3M, SQ 450-3H, SQ 500, SQ 550-11 SQ 550-21,
262 120 804 006	Nilfisk-Alto	6	SQ 400, SQ 450-11, SQ 450-21, SQ 450-31, SQ 450-1M, SQ 450-3M, SQ 450-3H, SQ 500, SQ 550-11 SQ 550-21
262 120 802	Nilfisk-Alto	1	SQ 550-31, SQ 600, SQ 650-11, SQ 650-61, SQ 650-71, SQ 650-1M, SQ 650-3M, SQ 650-3H, SQ 651-11
262 120 804 006	Nilfisk-Alto	6	SQ 550-31, SQ 600, SQ 650-11, SQ 650-61, SQ 650-71, SQ 650-1M, SQ 650-3M, SQ 650-3H, SQ 651-11
262 120 802	Nilfisk-Alto	1	Turbo SR-C, Turbo SR-U
262 120 804 006	Nilfisk-Alto	6	Turbo SR-C, Turbo SR-U
262 140 102	Nilfisk-Alto	1	SB Station 2000 . SB Station TA 00 . SQ 850-11
262 140 103 006	Nilfisk-Alto	6	SB Station 2000 . SB Station TA 00 . SQ 850-11
262 043 112	Nobles	1	1700 . 2000
262 043 113 006	Nobles	6	1700 . 2000
262 050 112*	Nobles	1	1700 . 2000
262 064 113	Nobles	1	2400 . 2700
262 080 102	Numatic	1	WVD 2002 P
262 080 103 006	Numatic	6	WVD 2002 P
262 100 001	Numatic	1	Henry HVR 200
262 100 002 006	Numatic	6	Henry HVR 200
262 100 102	Numatic	1	WVD 900
262 100 103 006	Numatic	6	WVD 900
262 110 102	Numatic	1	WVD572 . WV 900
262 110 103 006	Numatic	6	WVD572 . WV 900
262 120 802	Numatic	1	TTB 3450
262 120 804 006	Numatic	6	TTB 3450
262 100 001	Numatic	1	Henry HVR 200
262 100 002 006	Numatic	6	Henry HVR 200
262 120 502	Portotecnica	1	Lavamatic 450
262 074 113	Power Boss	1	TSS 65
262 120 801	Profi-Europe	1	Profi 1
262 120 102	Protool	1	VCP 450 E-L
262 120 103 006	Protool	6	VCP 450 E-L
262 110 001*	Protool	1	VCP 30 E
262 110 004 006	Protool	6	VCP 30 E
262 043 213 006	Pulimat	6	
262 050 230*	Pulimat	1	355 . 365 . 375
262 050 230*	RCM	1	LB 530
262 120 102	Renfert	1	Vortex Compact 2 L 230 . Vortex Compact 2 EC 230 . Vortex Compact 2 L 120 . Vortex EC 2 M 230 V
262 120 103 006	Renfert	6	Vortex Compact 2 L 230 . Vortex Compact 2 EC 230 . Vortex Compact 2 L 120 . Vortex EC 2 M 230 V
262 120 202	Renfert	1	Vortex Compact 2 L 230 . Vortex Compact 2 EC 230 . Vortex Compact 2 L 120 . Vortex EC 2 M 230 V
262 120 203 006	Renfert	6	Vortex Compact 2 L 230 . Vortex Compact 2 EC 230 . Vortex Compact 2 L 120 . Vortex EC 2 M 230 V
262 120 802	Renfert	1	Vortex Compact 2 L 230 . Vortex Compact 2 EC 230 . Vortex Compact 2 L 120 . Vortex EC 2 M 230 V
262 120 804 006	Renfert	6	Vortex Compact 2 L 230 . Vortex Compact 2 EC 230 . Vortex Compact 2 L 120 . Vortex EC 2 M 230 V
262 050 112*	Rotofill	1	R 36 AT SS

Saugerturbinen Motorenzuordnung

R+M Nr.	passend für Hersteller	VPE	TYP
262 120 502	Rotofill	1	R 31 AL SS
262 120 502	Ruwac	1	WS 2000
262 120 902	Ruwac	1	WS 2000
262 120 102	Scheppach	1	Wovota 4
262 120 103 006	Scheppach	6	Wovota 4
262 120 202	Scheppach	1	Wovota 4
262 120 203 006	Scheppach	6	Wovota 4
262 100 102	SIA	1	Siaclean UE-1
262 100 103 006	SIA	6	Siaclean UE-1
262 120 102	SIA	1	Siaclean CE 3H . Siaclean CP 3 H
262 120 103 006	SIA	6	Siaclean CE 3H . Siaclean CP 3 H
262 120 202	SIA	1	Siaclean CE 3H . Siaclean CP 3 H
262 120 203 006	SIA	6	Siaclean CE 3H . Siaclean CP 3 H
262 050 230*	Sorma	1	Kobra 5064 . Kobra 4100
262 064 113	Sorma	1	Kobra 5560
262 074 113	Sorma	1	5152 K
262 120 102	Sorma	1	520
262 120 103 006	Sorma	6	520
262 120 202	Sorma	1	520
262 120 203 006	Sorma	6	520
262 120 802	Sorma	1	520
262 120 804 006	Sorma	6	520
262 120 502	Sorma	1	Kobra 600
262 100 202	Soteco	1	BDS35
262 120 602	Soteco	1	BDS45
262 120 801	Sprintus	1	T 11
262 110 001*	Starmix	1	AS 1232
262 110 004 006	Starmix	6	AS 1232
262 100 102	Stihl	1	SE 100, SE 200, SE 201, SE 202
262 100 103 006	Stihl	6	SE 100, SE 200, SE 201, SE 202
262 101	Stihl	1	SE 50-90 . SE 60-60E
262 120 102	Stihl	1	SE 120 . SE 120 E . SE 121 . SE 121 E . SE 122 . SE 122 E . SE 61 . SE 61E
262 120 103 006	Stihl	6	SE 120 . SE 120 E . SE 121 . SE 121 E . SE 122 . SE 122 E . SE 61 . SE 61E
262 120 202	Stihl	1	SE 120 . SE 120 E . SE 121 . SE 121 E . SE 122 . SE 122 E . SE 61 . SE 61E
262 120 203 006	Stihl	6	SE 120 . SE 120 E . SE 121 . SE 121 E . SE 122 . SE 122 E . SE 61 . SE 61E
262 120 802	Stihl	1	SE 61, SE 61 E, SE 120, SE 120 E, SE 121, SE 121 E, SE 122, SE 122 E, SE 1211
262 120 804 006	Stihl	6	SE 61, SE 61 E, SE 120, SE 120 E, SE 121, SE 121 E, SE 122, SE 122 E, SE 1211
262 110 001*	Stihl	1	SE 50 - 90 . SE 60 - 60 E
262 110 004 006	Stihl	6	SE 50 - 90 . SE 60 - 60 E
262 140 102	Swiss Vacuum	1	PU 120
262 140 103 006	Swiss Vacuum	6	PU 120
262 043 112	Taski	1	110 . Combimat 600 . Combimat 800 BMS . 600 . 1100
262 043 113 006	Taski	6	110 . Combimat 600 . Combimat 800 BMS . 600 . 1100
262 050 112*	Taski	1	110 . Combimat 600 . Combimat 800 BMS
262 050 230*	Taski	1	Swingo 750 . Swingo 1250
262 110 102	Taski	1	S 3 K
262 110 103 006	Taski	6	S 3 K
262 043 113 006	Tennant	6	T 3
262 043 213 006	Tennant	6	5100
262 064 113	Tennant	1	2001 . 2401 . 5400 . T5
262 074 113	Tennant	1	510 . 515 . 5680 . 5700 . 7100 . 7200 . 7300 . 7400
262 160 103	Truvox	1	Valet
262 100 001	Vermop	1	Jet Vac
262 100 002 006	Vermop	6	Jet Vac
262 120 102	WAP	1	SQ 4 . SQ 450-11 . SQ 550-11 . SQ 650-11 . SQ 651-11 . SQ 850-11
262 120 103 006	WAP	6	SQ 4 . SQ 450-11 . SQ 550-11 . SQ 650-11 . SQ 651-11 . SQ 850-11
262 120 802	WAP	1	M2 L

* Restposten

Symbole **TYP** Typ **VPE** Verpackungseinheit

Saugerturbinen Motorenzuordnung

R+M Nr.	passend für Hersteller	VPE	TYP
262 120 804 006	WAP	6	M2 L
262 110 001*	WAP	1	RA 500 E
262 110 004 006	WAP	6	RA 500 E
262 101*	WAP Alto	1	ST . Aero
262 120 102	WAP Alto	1	SQ 400 . SQ 450 . SQ 450 . SQ 500 . SQ 550 . SQ 600 . SQ 650 . SQ 651-11 . Turbo SR-C . Turbo SR-U
262 120 103 006	WAP Alto	6	SQ 400 . SQ 450 . SQ 450 . SQ 500 . SQ 550 . SQ 600 . SQ 650 . SQ 651-11 . Turbo SR-C . Turbo SR-U
262 120 104	WAP Alto	1	Attix 30 . 40 . 50
262 120 202	WAP Alto	1	SQ 400-600 . Attix 350 . 550 . 560 . 7
262 120 203 006	WAP Alto	6	SQ 400-600 . Attix 350 . 550 . 560 . 7
262 140 102	WAP Alto	1	SQ 651-11 . SQ 850
262 140 103 006	WAP Alto	6	SQ 651-11 . SQ 850
262 100 102	Wap-ALTO	1	SQ 450-1H . SQ 650-1H . turbo 1001 . turbo 1001 Euro . turbo 1001 KI . turbo 1001 SA . turbo 1001 AE . turbo 1001 AE/F . turbo 1001 SA/KI . turbo 1001 SW/ICH . turbo 1001 SWE/ICH . turbo M1 . turbo M2 . turbo XL...
262 100 103 006	Wap-ALTO	6	SQ 450-1H . SQ 650-1H . turbo 1001 . turbo 1001 Euro . turbo 1001 KI . turbo 1001 SA . turbo 1001 AE . turbo 1001 AE/F . turbo 1001 SA/KI . turbo 1001 SW/ICH . turbo 1001 SWE/ICH . turbo M1 . turbo M2 . turbo XL...
262 043 112	Weidner	1	Comet (Alle Modelle mit Batteriebetrieb)
262 043 113 006	Weidner	6	Comet (Alle Modelle mit Batteriebetrieb)
262 050 112	Weidner	1	Comet (Alle Modelle mit Batteriebetrieb)
262 100 001	Wetroc	1	Monovac 6 . Monovac 9
262 100 002 006	Wetroc	1	Monovac 6 . Monovac 9
262 050 230*	Wetrok	1	Duomatic 430 B . Duomatic 501 BM
262 064 113	Wetrok	1	500 . 650
262 074 113	Wetrok	1	800
262 100 001	Wetrok	1	Monovac 6 . Monovac 9
262 100 002 006	Wetrok	1	Monovac 6 . Monovac 9
262 110 102	Wetrok	1	Duovack 18 . 34
262 110 103 006	Wetrok	6	Duovack 18 . 34
262 120 701	Wetrok	1	Twin Vac 18
262 120 701	Wetrok	1	Twin Vac 18
262 120 702	Wetrok	1	Twin Vac
262 120 704 006	Wetrok	6	Twin Vac
262 050 230*	Wirbel	1	Rapid 380 24 Volt Version
262 120 102	Würth	1	ISS 35 . ISS 35-S
262 120 103 006	Würth	6	ISS 35 . ISS 35-S
262 120 202	Würth	1	ISS 35 . ISS 35-S
262 120 203 006	Würth	6	ISS 35 . ISS 35-S
262 120 702	Würth	1	ISS 35-S . ISS 45 . ISS 55
262 120 704 006	Würth	6	ISS 35-S . ISS 45 . ISS 55

* Restposten

Saugerfilter

Filtertuch mit Rand



2 micron

R+M Nr.	∅	h
267 073 0	400 mm	340 mm

Nylonfilter



R+M Nr.	∅	h
267 070 5	330 mm	400 mm
267 070 6	360 mm	500 mm

Zubehör für Sprüh-Ex-Sauger

Vorsprühpumpe



Pumpe für Sprüh-Ex-Sauger EP7

R+M Nr.
267 191 0

Polsterdüse

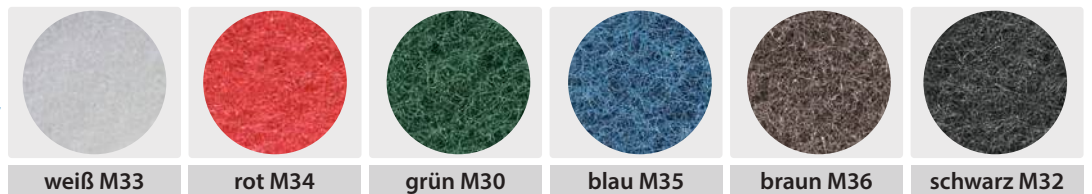


R+M Nr.	∅
263 626	36 + 40 mm

Zubehör für Scheuersaugmaschinen

Superpads

Je dunkler - desto härter



∅	VPE *	R+M Nr.	R+M Nr.	R+M Nr.	R+M Nr.	R+M Nr.	R+M Nr.
12" - 305 mm	5 Stück	930 101 019	930 102 019	930 103 019	930 104 019	930 105 019	930 106 019
13" - 325 mm	5 Stück	930 101 021	930 102 021	930 103 021	930 104 021	930 105 021	930 106 021
14" - 355 mm	5 Stück	930 101 025	930 102 025	930 103 025	930 104 025	930 105 025	930 106 025
15" - 380 mm	5 Stück	930 101 027	930 102 027	930 103 027	930 104 027	930 105 027	930 106 027
16" - 410 mm	5 Stück	930 101 029	930 102 029	930 103 029	930 104 029	930 105 029	930 106 029
17" - 430 mm	5 Stück	930 101 031	930 102 031	930 103 031	930 104 031	930 105 031	930 106 031
18" - 460 mm	5 Stück	930 101 033	930 102 033	930 103 033	930 104 033	930 105 033	930 106 033
19" - 480 mm	5 Stück	930 101 035	930 102 035	930 103 035	930 104 035	930 105 035	930 106 035
20" - 510 mm	5 Stück	930 101 037	930 102 037	930 103 037	930 104 037	930 105 037	930 106 037
21" - 530 mm	5 Stück	930 101 039	930 102 039	930 103 039	930 104 039	930 105 039	930 106 039

Attraktive Mengenpreise für die Superpads erhalten Sie auf Anfrage.

Symbole h Höhe ∅ Durchmesser VPE Verpackungseinheit

Saugertüten



Bestellbeispiel für Papierfilter:

10 x 268 143 7 Papierfilter 10 Stück = 1 VPE
 350 x 268 143 7 Papierfilter 350 Stück = 1 VPE

Bestellbeispiel für Vliesfilter:

1 x 268 304 708 0 Vliesfilter 80 Stück = 1 VPE
 1 x 268 304 700 5 Vliesfilter 5 Stück = 1 VPE

R+M Nr.	passend für Hersteller	TYP		M	D	VPE *	VPE *	VPE **	ME
			V = Vliesfilter . P1 = Papier 1-lagig . P2 = Papier 2-lagig						
268 304 700 5	ALTO	Aero 20-01, 20-11, 20-21, 25-11, 25-21, Buddy 15, 18		V	✓				5
268 304 708 0	ALTO	Aero 20-01, 20-11, 20-21, 25-11, 25-21, Buddy 15, 18		V	✓				80 (4x20)
268 164 8	ALTO	Aero 400/440 (61.156)		P2	✓	10	140		Stück
268 164 9	ALTO	Aero 640/840 (60.910)		P2	✓	10	120		Stück
268 156 7	ALTO	Attix 3 (30.2000.449)		P2		10	150		Stück
268 304 800 5	ALTO	Attix 30, Attix 350/360, Attix 8 Gallon, Centix 60		V	✓				5
268 304 808 0	ALTO	Attix 30, Attix 350/360, Attix 8 Gallon, Centix 60		V	✓				80
268 300 200 5	ALTO	Attix 40/50, Attix 550/590, Attix 12 Gallon		V	✓				5
268 300 206 0	ALTO	Attix 40/50, Attix 550/590, Attix 12 Gallon		V	✓				60
268 156 8	ALTO	Attix 5		P2	✓	10	80		Stück
268 300 000 5	ALTO	Attix 751/761/791/19 Gallon/961/965		V	✓				5
268 300 003 5	ALTO	Attix 751/761/791/19 Gallon/961/965		V	✓				35
268 142 7	ALTO	Saltix		P2		10	200		Stück
268 301 501 0	ALTO	Saltix 10		V	✓				10
268 301 511 0	ALTO	Saltix 10		V	✓				110
268 149 9	ALTO	Saltix 10; 9 liter		P2	✓	10	200		Stück
268 150 2	BLITZ	T 5		P2	✓	10	300		Stück
268 301 608 0	BLITZ	T 6		V	✓				80
268 156 2	BLITZ	T 6		P2	✓	10	200		Stück
268 301 700 5	BLITZ	T 9		V	✓				5
268 131 0	BOSCH	SK 2		P2		10	280		Stück
268 301 200 5	BROENDUM	Ronda 200		V	✓				5
268 301 206 0	BROENDUM	Ronda 200		V	✓				60
268 141 0	CLEANFIX	BS 350/460 (355.001)		P2	✓	10	350		Stück
268 300 401 0	CLEANFIX	BS 350/460		V	✓				10
268 155 3	CLEANFIX	RS 05 (025.430)		P2		10	280		Stück
268 301 800 5	CLEANFIX	RS 05		V	✓				5
268 301 900 5	CLEANFIX	RS 05; 5 Stk. im PE-Beutel inkl. 1 Stk. Motorschutzfilter		V	✓				5+1
268 161 71	CLEANFIX	S 10 plus Hepa (022.433); 10 Stk. im PE-Beutel inkl. 2 Stk. Motorschutzfilter		P2	✓	10+2	250		Stück
268 302 000 5	CLEANFIX	S 10 plus Hepa		V	✓				5
268 302 101 0	CLEANFIX	S 10, SW 15 (022.431)		V	✓				10
268 302 113 0	CLEANFIX	S 10, SW 15 (022.431)		V	✓				130
268 102 300 1	CLEANFIX	S 10, SW 15, (022.430)		P2	✓	10	200		Stück
268 102 300 11	CLEANFIX	S 10, SW 15, (022.430); 10 Stk. im PE-Beutel inkl. 2 Stk. Motorschutzfilter		P2	✓	10+2	200		Stück
268 161 7	CLEANFIX	S10 plus Hepa (022.433)		P2	✓	10	280		Stück
268 302 301 0	CLEANFIX	Silence 180		V	✓				10
268 142 7	CLEANFIX	Silence 180		P2		10	180		Stück
268 142 2	COLUMBUS	Junior (= Elfo Junior 15 S + 28 SLB)		P1		10	250		Stück
268 155 31	COLUMBUS	RS 27 (20.811.530); 10 Stk. im PE-Beutel inkl. 2 Stk. Motorschutzfilter		P2	✓	10+2	250		Stück
268 301 800 5	COLUMBUS	RS 27		V	✓				5
268 155 3	COLUMBUS	RS 27		P2	✓	10	280		Stück
268 301 917 0	COLUMBUS	RS 27; 5 Stk. im PE-Beutel inkl. 1 Stk. Motorschutzfilter		V	✓				170
268 301 900 5	COLUMBUS	RS 27; 5 Stk. im PE-Beutel inkl. 1 Stk. Motorschutzfilter		V	✓				5+1
268 102 300 1	COLUMBUS	ST 1000, 3000, M 157, 158, 159 (20.237.230)		P2	✓	10	200		Stück
268 302 101 0	COLUMBUS	ST 1000, 3000, M 157, 158, 159		V	✓				10
268 302 113 0	COLUMBUS	ST 1000, 3000, M 157, 158, 159		V	✓				130

Saugertüten

R+M Nr.	passend für Hersteller	TYP	V = Vliesfilter . P1 = Papier 1-lagig . P2 = Papier 2-lagig	M	D	VPE *	VPE *	VPE **	ME
268 302 212 0	COLUMBUS	ST 1000, 3000, M 157, 158, 159; 10 Stk. im PE-Beutel inkl. 2 Stk. Motorschutzfilter	V	✓				120	
268 302 301 0	COLUMBUS	ST 11, ST 11 pro, ST 11 pro+; 10 Stk. im PE-Beutel inkl. 1 Stk. Motorschutzfilter	V	✓				10+1	
268 111 9	COLUMBUS	ST 12 (alt 20511230)	P2			10	180		Stück
268 301 001 0	COLUMBUS	ST 12 (alt)	V					5	
268 302 401 0	COLUMBUS	ST 12 (neu), SW 20, SW 20 P	V	✓				10	
268 150 9	COLUMBUS	ST 12 (neu), SW 20	P2			10	200		Stück
268 302 000 5	COLUMBUS	ST 22	V	✓				5	
268 302 500 5	COLUMBUS	SW 30, SW 30 P, SW 30 S	V					5	
268 302 801 0	COLUMBUS	SW 32 P	V					10	
268 301 100 5	COLUMBUS	SW 50 P, SW 50 S, SW 52 P, SW 52 S, SW 53 P, SW 53 S	V					5	
268 301 104 0	COLUMBUS	SW 50 P, SW 50 S, SW 52 P, SW 52 S, SW 53 P, SW 53 S	V					40	
268 141 0	COLUMBUS	TK 25, 25e, 36, 36e, 46e, BS 360/460 (20.208.430)	P2	✓		10	350		Stück
268 300 401 0	COLUMBUS	TK 25, 25e, 36, 36e, 46e, BS 360/460	V	✓				10	
268 302 000 5	COMAC	CA 15, CA 15P, CA 15S, CA 15 Silenzio, 15 Ecoplus	V	✓				5	
268 301 200 5	COMAC	CA 60	V	✓				5	
268 301 206 0	COMAC	CA 60	V	✓				60	
268 301 300 5	COMAC	CA 80, CA 100	V	✓				5	
268 301 304 0	COMAC	CA 80, CA 100	V	✓				40	
268 302 901 0	COMAC	Silent 25 S plus, CA 30	V	✓				10	
268 302 908 0	COMAC	Silent 25 S plus, CA 30	V	✓				80	
268 131 0	ELEKTROLUX	L/Z 169-SK 2	P2			10	280		Stück
268 303 001 0	ELEKTROLUX	UZ 873, UZ 932, UZ 934	V					10 268 143	
268 143 0	ELEKTROLUX	UZ 964	P2			10	400		Stück
268 143 7	ELEKTROLUX	DU 135	P2	✓		10	350		Stück
268 142 9	ELEKTROLUX	UZ 873, UZ 932, UZ 934	P2			10	160		Stück
268 303 101 0	ELEKTROLUX	UZ 920, 921, 922, 923, 925, 930, 930/S, 945, Z 951, HZ 173, DP 9000, DP 9000 D, P 9000 Classic, Panther, Powerprof	V					10	
268 303 112 0	ELEKTROLUX	UZ 920, 921, 922, 923, 925, 930, 930/S, 945, Z 951, HZ 173, DP 9000, DP 9000 D, P 9000 Classic, Panther, Powerprof	V					120	
268 110 9	ELEKTROLUX	UZ 920, 921, 922, 923, 925, 930, 930/S, 945, Z 951, HZ 173, DP 9000, DP 9000 D, P 9000 Classic, Panther, Powerprof	P2			10	200		Stück
268 302 101 0	ELEKTROMA	S 100	V					10	
268 302 113 0	ELEKTROMA	S 100	V					130	
268 102 300 1	ELEKTROMA	S 100	P2	✓		10	200		Stück
268 107 5	ELEKTROMA	S 120	P2	✓		10	240		Stück
268 111 3	FAKIR	07, 1107, 1207, 1407; 10 Stk. im PE-Beutel mit rundem Motorschutzfilter	P2	✓		10+1	300		Stück
268 111 31	FAKIR	1117, 1217, 1417; 10 Stück im PE-Beutel mit eckigem Motorschutzfilter	P2	✓		10+1	300		Stück
268 131 0	FAKIR	200-250, 300-350, 380, 400, 420, 450, Automatic 500, 520, 530, SEL 380, 430, 550, 2 S, 3 SE, 3 SF, 3 SL, 171, 271, 275, 300 RX, 325 RX+, 350 RX	P2			10	280		Stück
268 300 900 5	FAKIR	IC 314, IC 315	V					5	
268 300 905 0	FAKIR	IC 314, IC 315	V					50	
268 111 8	FAKIR	IC 314, IC 315	P2			10	120		Stück
268 136 1	FAKIR	S 12, S 20, S 20 L, S 20 Super, S 22, S 30, S 38, S 120, GS 1700	P2	✓		10	200		Stück
268 301 001 0	FAKIR	S 17, S 18, IC 215	V					5	
268 111 9	FAKIR	S 17, S 18, IC 215	P2			10	180		Stück
268 166 4	FAST	pure Q, C6	P2	✓		10	200		Stück
268 303 300 5	FESTOOL	Midi CT/CTL # 494105, Mini CT/CTL # 498410	V	✓				5	
268 303 306 0	FESTOOL	Midi CT/CTL # 494105, Mini CT/CTL # 498410	V	✓				60	
268 167 2L	FESTOOL	Midi CT/CTL # 494105	P2	✓		10	180		Stück
268 302 000 5	FIMAP	FA 15 Eco, FA 15 Plus, FA 15 Silenzio	V	✓				5	
268 155 5	FIMAP	FA 15 Eco, FA 15 Plus, FA 15 Silenzio	P2	✓		10	260		Stück
268 157 3	FIMAP	FV 30	P2	✓		10	180		Stück
268 301 200 5	FIMAP	FV 60	V	✓				5	
268 301 206 0	FIMAP	FV 60	V	✓				60	
268 157 3	FIMAP	FV 60	P2	✓		10	180		Stück
268 301 300 5	FIMAP	FV 80	V	✓				5	

* Preis pro Stück ** Preis pro VPE

Symbole Höhe Durchmesser Typ Material Verschleißbar Mengeneinheit Verpackungseinheit

Saugertüten

R+M Nr.	passend für Hersteller	TYP	V = Vliesfilter . P1 = Papier 1-lagig . P2 = Papier 2-lagig	M	D	VPE *	VPE *	VPE **	ME
268 301 300 5	FIMAP	FV 80		V	ü				5
268 301 304 0	FIMAP	FV 80		V	✓				40
268 111 31	FIMAP	UP36/46; 10 Stk. im PE-Beutel mit eckigem Motorschutzfilter		P2	✓	10+1	300		Stück
268 147 8	FLOORDRESS	35/46, QFM 35/46		P2	✓	10	300		Stück
268 143 3	FLOORDRESS	S 142/152, QP 152, S 12, S 22		P2	✓	10	300		Stück
268 163 5	FLOORMATIC	Blue Vac XL		P2	✓	10	120		Stück
268 302 000 5	FLOORMATIC	FBV 10, Blue Vac 11, Piccolo		V	✓				5
268 155 5	FLOORMATIC	FBV 10, Blue Vac 11, Piccolo		P2	✓	10	260		Stück
268 302 000 5	GANSOW	Glob, Yvo		V	✓				5
268 302 010 0	GANSOW	Glob, Yvo		V	✓				100
268 300 900 5	GANSOW	Jet Line NT 127		V					5
268 300 905 0	GANSOW	Jet Line NT 127		V					50
268 111 8	GANSOW	Jet Line NT 127		P2		10	120		Stück
268 301 100 5	GANSOW	Jet NT 278, Jet NT 378		V					5
268 301 104 0	GANSOW	Jet NT 278, Jet NT 378		V					40
268 302 401 0	GANSOW	Jet T 117, YP1300/9, G 10 P+		V					10
268 142 71	GANSOW	Jet T 117, YP1300/9, G 10 P+		P2		10	220		Stück
268 150 2	GHIBLI	AS 5, Cod. (P.N.) 2512043		P2	✓	10	300		Stück
268 301 300 5	GHIBLI	AS 59, AS 590, AS 60 P, AS 600 P		V	✓				5
268 301 304 0	GHIBLI	AS 59, AS 590, AS 60 P, AS 600 P		V	✓				40
268 156 2	GHIBLI	AS 6, Cod. (P.N.) 2512044		P2	✓	10	200		Stück
268 301 600 5	GHIBLI	AS 6		V	✓				5
268 301 608 0	GHIBLI	AS 6		V	✓				80
268 302 901 0	GHIBLI	AS 7, AS 10, AS 10 P, ASL 7, ASL 10, M 7		V	✓				10
268 302 908 0	GHIBLI	AS 7, AS 10, AS 10 P, ASL 7, ASL 10, M 7		V	✓				80
268 102 336 1	GHIBLI	AS 7, AS 10, AS 10 P, ASL 7, ASL 10, M 7		P2	✓	10	180		Stück
268 301 200 5	GHIBLI	AS 8, AS 9, AS 12, AS 27, AS 30, AS 400, SP 8, SP 9		V	✓				5
268 301 206 0	GHIBLI	AS 8, AS 9, AS 12, AS 27, AS 30, AS 400, SP 8, SP 9		V	✓				60
268 157 3	GHIBLI	AS 8, AS 9, AS 27		P2	✓	10	180		Stück
268 301 400 5	GHIBLI	T 1		V					5
268 300 401 0	HAKO	440		V	✓				10
268 141 0	HAKO	440		P2	✓	10	350		Stück
268 143 7	HAKO	Carpovac		P2	✓	10	350		Stück
268 302 901 0	HAKO	Clean 7231		V	✓				10
268 302 908 0	HAKO	Clean 7231		V	✓				80
268 102 336 1	HAKO	Clean 7231		P2	✓	10	180		Stück
268 302 101 0	HAKO	Supervac 100		V	✓				10
268 302 113 0	HAKO	Supervac 100		V	✓				130
268 102 300 1	HAKO	Supervac 100		P2	✓	10	200		Stück
268 302 212 0	HAKO	Supervac 100; 10 Stk. im PE-Beutel inkl. 2 Stk. Motorschutzfilter		V	✓				120
268 302 201 0	HAKO	Supervac 100; 10 Stk. im PE-Beutel inkl. 2 Stk. Motorschutzfilter		V	✓				10+2
268 302 000 5	HAKO	Supervac D 5 (7206-00)		V	✓				5
268 302 010 0	HAKO	Supervac D 5 (7206-00)		V	✓				100
268 155 5	HAKO	Supervac D 5 (7206-00)		P2	✓	10	260		Stück
268 301 600 5	HAREMA	HV 13 S		V	✓				5
268 301 608 0	HAREMA	HV 13 S		V	✓				80
268 156 2	HAREMA	HV 13 S		P2	✓	10	200		Stück
268 302 101 0	HAREMA	HV 9 S		V	✓				10
268 302 113 0	HAREMA	HV 9 S		V	✓				130
268 102 300 1	HAREMA	HV 9 S		P2	✓	10	200		Stück
268 303 400 5	HERKULES	Bauhaus SR 20, SR 30		V					5
268 303 414 0	HERKULES	Bauhaus SR 20, SR 30		V					140
268 303 501 0	HITACHI	CV-200 P, CV-300 P		V					10
268 303 524 0	HITACHI	CV-200 P, CV-300 P		V					240
268 302 901 0	JANSER	Janvac 1600		V	✓				10
268 302 908 0	JANSER	Janvac 1600		V	✓				80
268 149 7	KÄRCHER	2001, 3011		P2		10	200		Stück

Saugertüten

R+M Nr.	passend für Hersteller	TYP	V = Vliesfilter . P1 = Papier 1-lagig . P2 = Papier 2-lagig . P3 = Papier 3-lagig	M	D	VPE *	VPE *	VPE **	ME
268 150 71	KÄRCHER	2101, 2101 TE, 2301, 2111, 2105, 4000 plus, 4000 TE, A 2101, A 2131 pt, A 2111	P2	✓		10	240		Stück
268 150 7	KÄRCHER	2501, 2501 TE, 2601, 2601 plus, 3001, SE 3001, 3001 hot	P2	✓		10	160		Stück
268 150 7V	KÄRCHER	2501, 2501 TE, 2601, 2601 plus, 3001, SE 3001, 3001 hot; 10 Stk. im PE-Beutel mit 2 Stk. Motorschutzfilter	P2	✓		10+2	160		Stück
268 301 001 0	KÄRCHER	2701	V					5	
268 111 9	KÄRCHER	2701	P2			10	180		Stück
268 150 72	KÄRCHER	A 2003, A 2004, A 2014 CV, A 2024 pt, A 2054 Me, A 2064 pt, A 2074 pt	P2	✓		10	250		Stück
268 159 8	KÄRCHER	A 2204, A 2254 Me, A 2234 pt, A 2504, A 2534 pt, A 2554 Me, A 2604, A 2654 Me, 2201 F, A 2201, A 2231 pt, A 2251 Me, A 2901, 2901 F, 3000 plus, A 3100, K 2150	P2			10	150		Stück
268 300 301 0	KÄRCHER	CV 30/1, CV 38/1, CV 38/2, CV 48/2	V					10	
268 160 3	KÄRCHER	CV 30/1, CV 38/1, CV 38/2, CV 48/2	P2			10	350		Stück
268 300 401 0	KÄRCHER	CV 36/2 (CW 50), CV 46/2 (CW 100)	V	✓				10	
268 158 7	KÄRCHER	NT 27/1	P2			10	140		Stück
268 300 900 5	KÄRCHER	NT 301, 2801	V					5	
268 300 905 0	KÄRCHER	NT 301, 2801	V					50	
268 111 8	KÄRCHER	NT 301, 2801	P2			10	120		Stück
268 151 9	KÄRCHER	NT 351 eco, 2000 E	P2	✓		10	150		Stück
268 300 700 5	KÄRCHER	NT 361 Eco/Eco TE/Eco M/Eco TEA/Eco MA	V					5	
268 300 707 0	KÄRCHER	NT 361 Eco/Eco TE/Eco M/Eco TEA/Eco MA	V					70	
268 154 2	KÄRCHER	NT 361, NT 35/1	P2	✓		10	120		Stück
268 303 600 5	KÄRCHER	NT 48/1, NT 65/2 Eco, NT 65/2 Eco Me, NT 65/2 Eco Tc, NT 72/2 Eco Tc	V					5	
268 303 604 0	KÄRCHER	NT 48/1, NT 65/2 Eco, NT 65/2 Eco Me, NT 65/2 Eco Tc, NT 72/2 Eco Tc	V					40	
268 152 3	KÄRCHER	NT 501/551	P2			10	100		Stück
268 153 2	KÄRCHER	NT 561	P2	✓		10	120		Stück
268 152 2	KÄRCHER	NT 700, NT 702	P2			10	90		Stück
268 300 501 0	KÄRCHER	T 10/1, T 12/1	V	✓				10	
268 300 511 0	KÄRCHER	T 10/1, T 12/1	V	✓				110	
268 143 5	KÄRCHER	T 101, T 151, Europa T 111	P2			10	250		
268 157 8	KÄRCHER	T 12/1	P2	✓		10	200		Stück
268 300 801 0	KÄRCHER	T 15/1, T 17/1	V	✓				10	
268 300 807 0	KÄRCHER	T 15/1, T 17/1	V	✓				70	
268 164 7	KÄRCHER	T 15/1	P2	✓		10	150		Stück
268 152 8	KÄRCHER	T 191, T 191 K	P2			10	320		Stück
268 143 6	KÄRCHER	T 201, T 201 + ESB 24	P2			10	200		Stück
268 143 61	KÄRCHER	T 201, T 201 + ESB 24; 10 Stk. im PE-Beutel mit 2 Stück Motorschutzfilter	P2			10+2	200		Stück
268 159 0	KÄRCHER	T 7/1, T 10/1	P2			10	250		Stück
268 300 601 0	KÄRCHER	T 7/1, T 9/1 Bp, BV 5/1, BV 5/1 Bp	V					10	
268 300 616 0	KÄRCHER	T 7/1, T 9/1 Bp, BV 5/1, BV 5/1 Bp	V					160	
268 141 0	KÄRCHER	TBS 32 e, 42 e, TBS 25-35, CV 36/2, CV 46/2, CW 50, CW 100	P2	✓		10	350		Stück
268 303 701 0	KÄRCHER	VC 6, VC 6 Premium, VC 6100, VC 6150, VC 6200, VC 6250 PET, VC 6300, VC 6300 B, VC 6350, VC 6400, VC 6400 ESB; 10 Stk. im PE-Beutel + 1 Motorschutzfilter	V					10+1	
268 302 000 5	KENBO	Eco plus 15	V	✓				5	
268 163 5	KENBO	Eco plus 25	P2	✓		10	120		Stück
268 154 1	KENBO	Silent 25 S plus	P2	✓		10	160		Stück
268 143 7	LINDHAUS	RX 4, RX 380	P2	✓		10	350		Stück
268 300 401 0	LORITO	250/450	V	✓				10	
268 141 0	LORITO	250/450	P2	✓		10	350		Stück
268 166 4	LORITO	Compacto 6	P2	✓		10	200		Stück
268 154 4	LORITO	Compacto 9	P2	✓		10	200		Stück
268 147 8	LORITO	UP 350/450, BS 35/46	P2	✓		10	300		Stück
268 150 9	MARCO	Modell Luxus	P2	✓		10	200		Stück
268 163 2	MINATOL	RS Micro	P1			10	230		Stück
268 301 001 0	MOBILO	S 900	V					5	
268 111 9	MOBILO	S 900	P2			10	180		Stück
268 111 3	NILCO	07, 1107, 1207, 1407; 10 Stk. im PE-Beutel mit rundem Motorschutzfilter	P2	✓		10+1	300		Stück
268 111 31	NILCO	1117, 1217, 1417; 10 Stk. im PE-Beutel mit eckigem Motorschutzfilter	P2	✓		10+1	300		Stück
268 131 0	NILCO	171/271/275	P2			10	280		Stück

* Preis pro Stück ** Preis pro VPE

Symbole TYP Typ M Material D Verschleißbar ME Mengeneinheit VPE Verpackungseinheit

Saugertüten

R+M Nr.	passend für Hersteller	TYP	V = Vliesfilter . P1 = Papier 1-lagig . P2 = Papier 2-lagig	M	D	VPE *	VPE *	VPE **	ME
268 302 401 0	NILCO	IC 213		V					10
268 302 418 0	NILCO	IC 213		V					80
268 142 71	NILCO	IC 213		P2		10	220		Stück
268 301 001 0	NILCO	IC 215, S 17, S 18, S 26 NT		V					5
268 301 006 0	NILCO	IC 215, S 17, S 18, S 26 NT		V					60
268 111 9	NILCO	IC 215, S 17, S 18, S 26 NT		P2		10	180		Stück
268 300 900 5	NILCO	IC 314, IC 315		V					5
268 300 905 0	NILCO	IC 314, IC 315		V					50
268 111 8	NILCO	IC 314, IC 315		P2		10	120		Stück
268 163 2	NILCO	Micro		P1		10	230		Stück
268 136 1	NILCO	S 20, S 20 E, S 20 el., S 20 Eco Power, S 30, S 38, GS 1025, GS 1700		P2	✓	10	200		Stück
268 304 700 5	NILFISK	Aero 20-01, 20-11, 20-21, 25-11, 25-21, Buddy 15, 18, VL 200 30 PC INOX		V	✓				5
268 304 708 0	NILFISK	Aero 20-01, 20-11, 20-21, 25-11, 25-21, Buddy 15, 18, VL 200 30 PC INOX		V	✓				80
268 164 8	NILFISK	Aero 400/440		P2		10	150		Stück
268 164 9	NILFISK	Aero 640/840		P2		10	120		Stück
268 156 7	NILFISK	Attix 3		P2	✓	10	150		Stück
268 156 8	NILFISK	Attix 5		P2	✓	10	80		Stück
268 303 101 0	NILFISK	GD 930 (1.407.019.040), GD 930 S, GD 930 S2 Panther, GD 936		V					10
268 303 112 0	NILFISK	GD 930 (1.407.019.040), GD 930 S, GD 930 S2 Panther, GD 936		V					120
268 110 9	NILFISK	GD 930 (1.407.019.040), GD 930 S, GD 930 S2 Panther, GD 936		P2		10	200		Stück
268 303 001 0	NILFISK	GM, 110, GM 130, Cubic, UZ 934		V					10
268 303 014 0	NILFISK	GM, 110, GM 130, Cubic, UZ 934		V					140
268 142 9	NILFISK	GM, 110, GM 130, Cubic, UZ 934		P2		10	160		Stück
268 300 200 5	NILFISK	IVB 5, IVB 40, IVB 50		V	✓				5
268 300 206 0	NILFISK	IVB 5, IVB 40, IVB 50		V	✓				60
268 303 400 5	NILFISK	Multi 20, Multi 30		V					5
268 302 500 5	NILFISK	VL 500-35 BSF, VL 500-35 EDF, VL 500-55-1 BDF, VL 500-55-1 EDF, VL 500-55-2 EDF, MAXXI II 35-1, MAXXI II 55-1, MAXXI II 55-2		V					5
268 301 100 5	NILFISK	VL 500-75-1 BSF, VL 500-75-2 BSF, VL 500-75-2 EDF, MAXXI II 75-1, MAXXI II 75-2		V					5
268 301 104 0	NILFISK	VL 500-75-1 BSF, VL 500-75-2 BSF, VL 500-75-2 EDF, MAXXI II 75-1, MAXXI II 75-2		V					40
268 151 1	NILFISK	Dorsal Backuum (22.198.000); 5 Stk. im PE-Beutel mit 1 Motorschutzfilter		P2		5+1	200		Stück
268 136 7	NILFISK	GA 70, GS 80, GM 80, GD 90, GM 90, GS 90, BRM 545, (816.200)		P2		10	280		Stück
268 165 4	NILFISK	GD 10 Back, Ref. 1471097500; 5 Stk. im PE-Beutel mit 1 Motorschutzfilter		P2		5+1	150		Stück
268 150 8	NILFISK	GD 1000 serie, GD 1005, (82.017.201), VP 600 Basic EU, VP 600 STD 2 EU, VP 600 STD 3 EU; 6 L.		P2	✓	10	250		Stück
268 301 501 0	NILFISK	GD 111, GD 710, GD 910, GD 911, GD 1000 series, GD 1005, GD 1010, GNS 1010, GD 2000, HDS 2000, Saltix 3, Saltix 10, VC 300, VC 300 Hepa, VP 300, VP 300 Hepa, VP 600 Basic EU, VP 600 STD 2 EU, VP 600 STD 3 EU		V	✓				10
268 301 514 0	NILFISK	GD 111, GD 710, GD 910, GD 911, GD 1000 series, GD 1005, GD 1010, GNS 1010, GD 2000, HDS 2000, Saltix 3, Saltix 10, VC 300, VC 300 Hepa, VP 300, VP 300 Hepa, VP 600 Basic EU, VP 600 STD 2 EU, VP 600 STD 3 EU		V	✓				110
268 149 9	NILFISK	GD 111, GD 710, GD 910, GD 911, GD 1010, GNS 1010, GD 2000, HDS 2000, Saltix 3, Saltix 10, VC 300, VC 300 Hepa, VP 300, VP 300 Hepa, (82.017.401); 9 L.		P2		10	200		Stück
268 165 3	NILFISK	GD 5 Back, Ref.Nr. 1471098500; 5 Stk. im PE-Beutel mit 1 Motorschutzfilter		P2		5+1	200		Stück
268 163 0	NILFISK	GU 305/355/455 Dual, GU 15 DMU, Nr. 1471058000		P2		10	350		Stück
268 143 7	NILFISK	GU 350A/450A (82.040.400)		P2	✓	10	350		Stück
268 304 800 5	NILFISK	IVB 3, IVB 30		V	✓				5
268 304 808 0	NILFISK	IVB 3, IVB 30		V	✓				90
268 153 3	NILFISK	Viking, GD 110, VD 10 (1.408.007.020)		P2	✓	10	240		Stück
268 100 1	NOVIMEX	Picovac		P1	✓	10	250		Stück
268 108 6	NUMATIC	NVM-1C/2 (604.100) NVH 180-2, NVP 180-2, NRV 200-22, NRV 200 T-2, Henry HVR 200-22, NVQ 200-22, Henry Xtra HVX 200-22, NQS 250 B-22, SSV 250-22, AVQ 250, RSAV 130, RSB 140, RSV 130, RSV 200, Nuvac Plus NNR 200-2, Nuvac NNH 180-2		P2	✓	10	300		Stück
268 303 901 0	NUMATIC	NVM-1CH (604.015), Hepa-Flo NVH 180-2, NVP 180-2, NRV 200-22, NRV 200 T-2, Henry HVR 200-22, NVQ 200-22, Henry Xtra HVX 200-22, NQS 250 B-22, SSV 250-22, AVQ 250, RSAV 130, RSB 140, RSV 130, RSV 200, Nuvac Plus NNR 200-2, Nuvac NNH 180-2		V	✓				10

Saugertüten

R+M Nr.	passend für Hersteller	TYP	V = Vliesfilter . P1 = Papier 1-lagig . P2 = Papier 2-lagig	M	D	VPE *	VPE *	VPE **	ME
268 303 920 0	NUMATIC	NVM-1CH (604.015), Hepa-Flo NVH 180-2, NVP 180-2, NRV 200-22, NRV 200 T-2, Henry HVR 200-22, NVQ 200-22, Henry Xtra HVX 200-22, NQS 250 B-22, SSV 250-22, AVQ 250, RSAV 130, RSB 140, RSV 130, RSV 200, Nuvac Plus NNR 200-2, Nuvac NNH 180-2	V	✓				200	
268 144 3	NUMATIC	NVM-2B/2 (604.102) NVP 370-2, NRV 370-22, NVQ 370-22, NVQ 370T-2, MFQ 370-22, NQS 350B-22, WV 370-2, George GVE 370-2	P2	✓	10	250			Stück
268 304 001 0	NUMATIC	NVM-2BH (604.016), Hepa-Flo NVP 370-2, NRV 370-22, NVQ 370-22, NVQ 370 T-2, MFQ 370-22, NQS 350B-22, WV 370-2, George GVE 370-2	V	✓				10	
268 304 008 0	NUMATIC	NVM-2BH (604.016), Hepa-Flo NVP 370-2, NRV 370-22, NVQ 370-22, NVQ 370 T-2, MFQ 370-22, NQS 350B-22, WV 370-2, George GVE 370-2	V	✓				80	
268 304 101 0	NUMATIC	RSB 140-1, RSB 140-2, RSAV 130, RSV 130, RSV 130-1, RSV 130-11	V	✓				10	
268 304 120 0	NUMATIC	RSB 140-1, RSB 140-2, RSAV 130, RSV 130, RSV 130-1, RSV 130-11	V	✓				200	
268 143 3	NUMATIC	System 12	P2	✓	10	300			Stück
268 302 401 0	POOL	T 110	V					10	
268 144 4	POOL	T 110	P2		10	220			Stück
268 136 1	POOL	T 115	P2	✓	10	200			Stück
268 154 4	POOL	T 210	P2		10	200			Stück
268 107 5	PROCLEAN	PC 20 K	P2	✓	10	240			Stück
268 301 600 5	PROCLEAN	T 111 Piccolino	V	✓				5	
268 301 608 0	PROCLEAN	T 111 Piccolino	V	✓				80	
268 156 2	PROCLEAN	T 111 Piccolino	P2	✓	10	200			Stück
268 301 700 5	PROFI-EUROPE	Profi 1, Profi 1.1, Profi 1 Lux, Profi 3	V					5	
268 131 0	ROWENTA	Rotocraft RK 20 S, RK 21, RK 30 SL, RK 31, RK 40 SLX	P2		10	280			Stück
268 300 900 5	ROWENTA	ZR 80, Vorace, RU 30-46, RU 520 S, RU 521, BP 61, Allround NT-Modelle, (29 ltr.)	V					5	
268 300 905 0	ROWENTA	ZR 80, Vorace, RU 30-46, RU 520 S, RU 521, BP 61, Allround NT-Modelle, (29 ltr.)	V					50	
268 111 8	ROWENTA	ZR 80, Vorace, RU 30-46, RU 520 S, RU 521, BP 61, Allround NT-Modelle, (29 ltr.)	P2		10	120			Stück
268 301 001 0	ROWENTA	ZR 81, RU 01-15, RB 50-52, Collecto, (19 ltr.)	V					5	
268 111 9	ROWENTA	ZR 81, RU 01-15, RB 50-52, Collecto, (19 ltr.)	P2		10	180			Stück
268 300 401 0	SEBO	Evolution 300/350/450, 360/460	V	✓				10	
268 141 0	SEBO	Evolution 300/350/450, 360/460	P2	✓	10	350			Stück
268 111 9	SIEMENS	VM 10000	P2		10	180			Stück
268 131 0	SIEMENS	VU 30	P2		10	280			Stück
268 300 401 0	SORMA	RS 310, TM 430, TM 260	V	✓				10	
268 141 0	SORMA	RS 310, TM 430, TM 260	P2	✓	10	350			Stück
268 302 401 0	SORMA	SM 110	V					10	
268 144 4	SORMA	SM 110	P2		10	220			Stück
268 302 101 0	SORMA	SM 115, SM 118, SM 515	V	✓				10	
268 302 113 0	SORMA	SM 115, SM 118, SM 515	V	✓				130	
268 102 300 1	SORMA	SM 115, SM 118, SM 515	P2	✓	10	200			Stück
268 150 2	SORMA	SM 125	P2	✓	10	300			Stück
268 151 2	SORMA	SM 505 (=Tennant 3400)	P2	✓	10	200			Stück
268 107 5	SORMA	SM 510 (=Tennant 3410)	P2	✓	10	240			Stück
268 154 4	SORMA	SM 510 (=Tennant 3410)	P2	✓	10	200			Stück
268 144 5	SORMA	TM 375/455 (sebo automatic)	P2		10	300			Stück
268 302 401 0	SOTECO	15-20 Liter, 2er Serie, Base 101, 103, Supercondor, Amsterdam 115 HP, Europa Rocky I, Yes Play 202	V					10	
268 302 500 5	SOTECO	20-45 L., 3er & 5er Serie	V					5	
268 301 100 5	SOTECO	45-90 L., 4er & 6er Serie	V					5	
268 301 104 0	SOTECO	45-90 L., 4er & 6er Serie	V					40	
268 142 7	SOTECO	Base 101, 103, Supercondor, Amsterdam 115 HP, Europa Rocky I	P2		10	180			Stück
268 142 2	SOTECO	Box	P1		10	250			Stück
268 149 7	SOTECO	Europa 115/300, Rocky II	P2		10	140			Stück
268 302 000 5	SOTECO	Leo, Leo Eco	V	✓				5	
268 163 2	SOTECO	Micro	P1		10	230			Stück
268 300 900 5	SOTECO	Nevada 215, 503 R	V					5	

* Preis pro Stück ** Preis pro 

Symbole  Typ  Material  Verschleißbar  Mengeneinheit  Verpackungseinheit

Saugertüten

R+M Nr.	passend für Hersteller	TYP	V = Vliesfilter . P1 = Papier 1-lagig . P2 = Papier 2-lagig	M	D	VPE *	VPE *	VPE **	ME
268 300 905 0	SOTECO	Nevada 215, 503 R		V					50
268 111 8	SOTECO	Nevada 215, 503 R		P2		10	120		Stück
268 301 001 0	SOTECO	T 110, Nevada 103 RAD		V					5
268 111 9	SOTECO	T 110, Nevada 103 RAD		P2		10	180		Stück
268 142 71	SOTECO	Yes Play 202		P2		10	220		Stück
268 144 4	SOTECO	Yes Play 202		P2		10	220		Stück
268 302 301 0	SPRINTUS	Maximus, Maximus pro, Maximus pt, T 11 EVO; 10 Stk. im PE-Beutel inkl. 1 Stk. Motorschutzfilter		V	✓				10+1
268 304 308 0	SPRINTUS	N 20/1 K, N 27/1 E, N 27/1 ERT, N 30/1 KPT, N 30/1 KS		V	✓				80 268
148 6	TASKI	Bora 12 "S" (8504150)		P2	✓	10	200		Stück
268 149 5	TASKI	Dorsalino (8504190)		P2	✓	10	400		Stück
268 302 101 0	TASKI	S 4, S 6, Babybora, Hurricane (8.500.600)		V	✓				10
268 302 113 0	TASKI	S 4, S 6, Babybora, Hurricane (8.500.600)		V	✓				130
268 102 300 1	TASKI	S 4, S 6, Babybora, Hurricane (8.500.600)		P2	✓	10	200		Stück
268 143 7	TASKI	Tapitronic, Tapiset 38/45 (8502160)		P2	✓	10	350		Stück
268 304 405 0	TASKI	Vento 15 (7514888), Vento 15 S		V					50
268 161 6	TASKI	Vento 15 (7514888), Vento 15 S		P2		10	100		Stück
268 151 2	TENNANT	3400 (=Sorma SM 505), V 5		P2	✓	10	200		Stück
268 154 4	TENNANT	3410 (=Sorma SM 510)		P2	✓	10	200		Stück
268 107 5	TENNANT	3410 (Sorma SM 510)		P2		10	240		Stück
268 147 8	TENNANT	CV 141		P2	✓	10	300		Stück
268 149 7	TENNANT	V 10		P2		10	140		Stück
268 300 900 5	TENNANT	V 12		V					5
268 300 905 0	TENNANT	V 12		V					50
268 111 8	TENNANT	V 12		P2		10	120		Stück
268 301 100 5	TENNANT	V 14		V					5
268 301 104 0	TENNANT	V 14		V					40
268 166 9	TENNANT	V 6		P2		12	240		Stück
268 303 901 0	VIPER	DSU 1, DSU 8, DSU 10, Smartness DV-10, GVD 10		V	✓				10
268 303 920 0	VIPER	DSU 1, DSU 8, DSU 10, Smartness DV-10, GVD 10		V	✓				200
268 304 001 0	VIPER	DSU 12, DSU 15		V	✓				10
268 304 008 0	VIPER	DSU 12, DSU 15		V	✓				80
268 301 200 5	VIPER	LSU 135, LSU 135P		V	✓				5
268 301 206 0	VIPER	LSU 135, LSU 135P		V	✓				60
268 301 300 5	VIPER	LSU 155, LSU 155P, LSU 255, LSU 255P, LSU 275, LSU 275P,		V	✓				5
268 301 304 0	VIPER	LSU 155, LSU 155P, LSU 255, LSU 255P, LSU 275, LSU 275P,		V	✓				40
268 108 6	VIPER	Smartness DV-10, GVD 10		P2	✓	10	300		Stück
268 304 700 5	WAP	Aero 20-01, 20-11, 20-21, 25-11, 25-21, Buddy 15, 18		V	✓				5
268 304 708 0	WAP	Aero 20-01, 20-11, 20-21, 25-11, 25-21, Buddy 15, 18		V	✓				80
268 164 8	WAP	Aero 400/440		P2	✓	10	140		Stück
268 164 9	WAP	Aero 640/840		P2	✓	10	120		Stück
268 156 7	WAP	Attix 3		P2	✓	10			150
268 304 808 0	WAP	Attix 30, Attix 350/360, Attix 8 Gallon, Centix 60		V	✓				90
268 300 200 5	WAP	Attix 40/50, Attix 550/590, Attix 12 Gallon		V	✓				5
268 300 206 0	WAP	Attix 40/50, Attix 550/590, Attix 12 Gallon		V	✓				60
268 156 8	WAP	Attix 5		P2	✓	10	80		Stück
268 301 501 0	WAP	Saltix 10; 9 L.		V	✓				10
268 301 514 0	WAP	Saltix 10; 9 L.		V	✓				110
268 149 9	WAP	Saltix 10; 9 L.		P2	✓	10	200		Stück
268 142 7	WAP	Saltix		P2		10	200		Stück
268 161 5	WAP	SQ4, SQ450-11, SQ450-21, SQ450-31, SQ4501M, SQ4502M, SQ4503M, SQ490-31		P2	✓	10	160		Stück
268 302 901 0	WEBER	15-1 STBL Jack Line, 15-1 STBL Vac Line		V	✓				10
268 302 908 0	WEBER	15-1 STBL Jack Line, 15-1 STBL Vac Line		V	✓				80
268 102 336 1	WEBER	15-1 STBL Jack Line, 15-1 STBL Vac Line		P2	✓	10	180		Stück
268 301 200 5	WEBER	30-1-STBL Jack Line, 30-1-STBL Vac Line		V	✓				5
268 301 206 0	WEBER	30-1-STBL Jack Line, 30-1-STBL Vac Line		V	✓				60
268 301 100 5	WEBER	90-3-STBL, 90-3-PTBL		V					5
268 301 104 0	WEBER	90-3-STBL, 90-3-PTBL		V					40
268 301 300 5	WEBER	Vac Line 70-2-STBL, 70-2-STBL SF, 70-3-STBL, 70-3-PTBL, 80-3-STBL		V	✓				5

Saugertüten

R+M Nr.	passend für Hersteller	TYP	V = Vliesfilter . P1 = Papier 1-lagig . P2 = Papier 2-lagig	M	D	VPE *	VPE *	VPE **	ME
268 301 304 0	WEBER	Vac Line 70-2-STBL, 70-2-STBL SF, 70-3-STBL, 70-3-PTBL, 80-3-STBL	V	✓				40	
268 302 801 0	WEBER	x2-Aqua	V					10	
268 111 3	WETROK	Karpawel 350; Combisauger, 10 Stk. im PE-Beutel mit rundem Motorschutzfilter	P2	✓	10+1	300			
268 304 601 0	WETROK	Monovac 6, Monovac 6 Plus, Bantam 6/9	V	✓				10	
268 139 61	WETROK	Monovac 6, Monovac 6 Plus, Bantam 6/9	P2	✓	10	150			Stück
268 153 01	WETROK	Monovac 9, Monovac 11 Plus	P2	✓	10	120			Stück
268 302 401 0	WIRBEL	814, 815	V					10	
268 301 001 0	WIRBEL	814, 815	V	✓				5	
268 111 9	WIRBEL	814, 815	P2		10	180			Stück
268 301 001 0	WIRBEL	819, 829	V					5	
268 300 900 5	WIRBEL	819, 829	V					5	
268 300 905 0	WIRBEL	819, 829	V					50	
268 111 8	WIRBEL	819, 829	P2		10	120			Stück
268 301 200 5	WIRBEL	935, 936, 938	V	✓				5	
268 301 206 0	WIRBEL	935, 936, 938	V	✓				60	
268 301 300 5	WIRBEL	98, 960, 962, 980	V	✓				5	
268 301 304 0	WIRBEL	98, 960, 962, 980	V	✓				40	
268 301 400 5	WIRBEL	W 1	V					5	

* Preis pro Stück ** Preis pro VPE

Symbole TYP Typ M Material D Verschließbar ME Mengeneinheit VPE Verpackungseinheit